

Kindmonitor 0-11 jarigen 2021-2022



Tabellenboek gemeente Best

Kindmonitor 0-11 jaar 2021-2022

Gemeente Best

Leeswijzer

Respons per gemeente

Respons per deelgebied

Tabel 1 - Kernindicatoren

Gemeente

Deelgebieden gemeente

Subregio

Regio Zuidoost-Brabant

Tabel 2 – Trends 2013 – 2017 - 2021

Gemeente

Regio Zuidoost-Brabant

Vragenlijst Kindmonitor 0-11 jaar 2021

Leeswijzer

In dit tabellenboek zijn de resultaten van de Kindmonitor 0 tot en met 11 jaar 2021 weergegeven. De onderliggende enquête is in het najaar van 2021 uitgezet onder een steekproef van ruim 26.000 ouders van 0 t/m 11-jarige kinderen in Zuidoost-Brabant. Ruim 10.000 ouders vulden de vragenlijst in: een gemiddelde respons van 38%. Na deze leeswijzer vindt u de respons per gemeente en per deelgebied. Voor een goede interpretatie van de resultaten volgen hieronder enkele algemene aandachtspunten vooraf en een korte toelichting.

Algemeen

- De enquête is uitgezet onder een steekproef van de bevolking. Daarom geven de percentages en aantallen enkel een **schatting van de werkelijke percentages en aantallen** in de bevolking. Rondom de gepresenteerde percentages en aantallen zit altijd een marge.
- De gepresenteerde cijfers zijn met behulp van zogenaamde weegfactoren **gecorrigeerd voor de verdeling naar leeftijd en geslacht**. De cijfers geven dan ook een beeld van de werkelijke situatie wat betreft leeftijds- en geslachtsopbouw, voor de gemeente, de deelgebieden binnen de gemeente en de regio Zuidoost-Brabant.
- De resultaten worden gepresenteerd in de vorm van percentages. Bovenaan de kolom op de eerste pagina staat **het aantal 0 t/m 11-jarige kinderen** waarop het percentage betrekking heeft (**aantal inwoners 0-11 jaar**). Daaronder staat het **aantal ouders dat heeft deelgenomen** aan deze enquête op niveau van de gemeente of deelgebied (**aantal respons**).
- Als bij een indicator staat vermeld dat deze vanaf een bepaalde leeftijd wordt gevraagd, dan staat het **aantal inwoners in die leeftijdsgroep** vermeld in de kolom voor de wijk, gemeente, subregio en regio. Hiermee kan uitgerekend worden om hoeveel kinderen het gaat in een bepaalde regio, gemeente of wijk/kern. Voorbeeld: volgens de enquête is 69% van de kinderen in een wijk lid van een sportvereniging. In totaal wonen er 1252 kinderen van 4 jaar en ouder in de betreffende wijk. Dit betekent dat er naar schatting 864 kinderen van 4 jaar en ouder lid zijn van een sportvereniging in deze wijk.
- Alle percentages zijn **afgerond naar gehele getallen**. Uitzondering hierop zijn cijfers kleiner dan één procent, die worden met één cijfer achter de komma weergegeven. Door afronding kan een totaal boven 100 procent uitkomen.

Tabel 1: Kernindicatoren

- In tabel 1 worden de belangrijkste resultaten van het onderzoek beschreven in de vorm van **kernindicatoren**. De resultaten zijn weergegeven als percentages voor **de gemeente, de deelgebieden binnen de gemeente, de subregio en de regio Zuidoost-Brabant**.

- **Vetgedrukte cijfers** in de gemeentekolom geven een statistisch significant verschil aan tussen uw gemeente en één of meerdere van de andere gebieden in de tabel (deelgebieden, subregio, regio).
- **Vetgedrukte cijfers** in de deelgebiedkolommen geven een statistisch significant verschil aan tussen het betreffende deelgebied en uw gemeente.
- **Vetgedrukte cijfers** in de subregiokolom geven een statistisch significant verschil aan tussen de subregio en de gemeente.
- **Vetgedrukte cijfers** in de regiokolom geven een statistisch significant verschil aan tussen de regio Zuidoost-Brabant en de gemeente.
- **n<30** wordt getoond als de groep bestaat uit minder dan 30 respondenten.

Tabel 2: Vergelijking 2013-2017-2021

- In tabel 2 zijn de kernindicatoren van de Kindmonitor 2021 voor de **gemeente** en **regio Zuidoost-Brabant** - waar mogelijk - **vergeleken** met de resultaten van de Kindmonitors uit 2017 en 2013.
- **Vetgedrukte cijfers** in de kolommen 2021 en 2017 geven een statistisch significant verschil aan tussen 2021 en 2017.
- **Vetgedrukte cijfers** in de kolommen 2021 en 2013 geven een statistisch significant verschil aan tussen 2021 en 2013.

Meer informatie?

De cijfers van de Kindmonitor 0 t/m 11 jaar 2021 kunt u ook terugvinden in de [Brabantscan](#). Op deze website kunt u naar wens cijfers van uw gemeente opzoeken en geografisch of in tabelvorm weergeven en/of vergelijken met een willekeurige andere gemeente uit Zuidoost-Brabant.

Respons per gemeente

	Totaal 0-11 jarigen*	Aangeschreven	Respons	
	<i>Aantal</i>	<i>Aantal</i>	<i>Aantal</i>	<i>%</i>
Asten	1862	936	420	45%
Bergeijk	1984	950	364	38%
Best	3448	1017	354	35%
Bladel	2330	970	383	39%
Cranendonck	2214	974	342	36%
Deurne	3781	1026	399	39%
Eersel	2263	963	414	43%
Eindhoven	25234	5567	1893	34%
Geldrop-Mierlo	4694	1044	398	38%
Gemert-Bakel	3794	1248	563	45%
Heeze-Leende	1748	926	354	38%
Helmond	11131	2184	667	31%
Laarbeek	2560	983	377	38%
Nuenen	2801	994	357	36%
Oirschot	2053	952	418	44%
Reusel-De Mierden	1720	924	376	41%
Someren	2306	969	417	43%
Son en Breugel	2276	966	379	39%
Valkenswaard	3192	1009	374	37%
Veldhoven	5335	1054	417	40%
Waalre	2217	963	405	42%
Zuidoost-Brabant	88943	26618	10071	38%

Bron: CBS, leeftijd op 1 januari 2021

Respons per deelgebied gemeente Best

	Aangeschreven	Respons	
	<i>Aantal</i>	<i>Aantal</i>	<i>%</i>
Centrum en Hoge Akker	208	68	33%
Speelheide, De Leeuwerik en Salderes, Steegsche velden, Aerlesche velden	266	106	40%
Batadorp, Wilhelminadorp, Naastenbest, Dijkstraten en Kantonnier	277	74	27%
Heuveleind, Heivelden, Villawijk, 't Zand, Breeven, Heide en Buitengebied	277	106	40%
Gemeente Best	1.017	354	35%

Kindmonitor 0-11 jaar 2021-2022

Tabel 1. Kernindicatoren deelgebieden, gemeente Best, subregio en regio Zuidoost-Brabant

	Centrum, Hoge Akker*	Speelheide, Leeuwerik, Salderes, Steegsche velden, Aarlesche Batadorp, Wilhelminadorp, Naastenbest, Kantonnier,	Heuveleind, Heivelden, Villawijk, t Zand, Breeven, Heide,	Gemeente Best	Subregio BOV	Zuidoost-Brabant
	Aantal inwoners 0-11 jaar:	924	942	3.448	56.469	88.943
	Aantal respons:	106	74	354	1.701	10.071
	%	%	%	%	%	%
Zwangerschap en ontwikkeling						
Alcoholgebruik						
Moeder van het kind (0-11 jaar) heeft alcohol gebruikt tijdens de zwangerschap	0	0	1	4	2	1
- Dagelijks	0	0	0	0	0	0
Roken						
Moeder van het kind (0-11 jaar) heeft gerookt tijdens de zwangerschap	10	3	4	1	3	4
- Dagelijks	3	0	3	0	1	0,8
Drugsgebruik						
Moeder van het kind (0-11 jaar) heeft drugs gebruikt tijdens de zwangerschap	0	0	0	0	0	0,2
- Dagelijks	0	0	0	0	0	0
Gezondheid en welzijn						
Mening ouders over gezondheid kind						
(Heel) goed	100	98	95	98	97	96
Gaat wel tot slecht	0	2	5	2	3	4
Gevoelens afgelopen 3 maanden						
(Heel) blij	82	81	81	84	82	85
Beetje blij tot neutraal	18	18	18	14	17	14
Beetje tot erg somber	0	0,9	1	2	1	1

*Let op bij de interpretatie:
In dit deelgebied is de respons en dus het benodigd aantal respondenten lager dan benodigd, waardoor de spreiding rondom het percentage groter is dan gewenst.

	Centrum, Hoge Akker*	Speelheide, Leeuwerik, Salderes, Steegsche velden, Aarlesche Batadorp,	Wilhelminadorp, Naastenbest, Kantonnier,	Heuveleind, Heivelden, Villawijk, t Zand, Breeven, Heide,	Gemeente Best	Subregio BOV	Zuidoost-Brabant	
Aantal inwoners 0-11 jaar:	267	924	1.315	942	3.448	56.469	88.943	
Aantal respons:	68	106	74	106	354	1.701	10.071	
	%	%	%	%	%	%	%	
Chronische ziekten/aandoeningen (vastgelegd door arts)								
Eén of meer ziekten/aandoeningen gehad in het afgelopen jaar	25	24	20	24	23	24	24	
- Astma of bronchitis	1	5	2	4	3	3	3	
- Eczeem	10	14	7	12	11	11	11	
- Allergie	4	5	6	9	7	7	7	
- Diabetes mellitus	0	0	0	0	0	0,1	0,1	
- ADHD	6	3	2	1	2	2	1	
- Autisme	3	2	0	2	1	2	1	
- Anders	8	4	8	2	5	6	7	
Lengte en gewicht (vanaf 2 jaar)								
	<i>Inwoners:</i>	203	739	1.140	823	2.904	9.261	75.029
Ondergewicht		8	9	5	5	6	6	8
Overgewicht (inclusief obesitas)		7	7	12	8	9	10	11
- Ernstig overgewicht/obesitas		0	3	3	1	2	1	2
Mening ouders over gewicht kind								
Iets of veel te licht		12	8	5	12	8	10	12
Iets of veel te zwaar		1	3	8	5	6	6	6
Problemen op dit moment (volgens ouder):								
- Slaapproblemen		14	4	8	8	7	9	9
- Zindelijkheidsproblemen		11	7	2	3	4	6	7
- Eetproblemen		7	6	8	8	8	7	8
- Problemen met motoriek		5	5	6	2	4	3	3
- Taal- of spraakproblemen		9	2	9	2	5	8	7
- Leerproblemen (vanaf 4 jaar)		13	7	10	2	7	7	7
- Geen van bovengenoemde problemen		60	75	73	80	74	72	72

*Let op bij de interpretatie:
In dit deelgebied is de respons en dus het benodigd aantal respondenten lager dan benodigd, waardoor de spreiding rondom het percentage groter is dan gewenst.

	Centrum, Hoge Akker*	Speelheide, Leeuwerik, Salderes, Steegsche velden, Aarlesche Batadorp,	Wilhelminadorp, Naastenbest, Kantonnier,	Heuveleind, Heivelden, Villawijk, t Zand, Breeven, Heide,	Gemeente Best	Subregio BOV	Zuidoost-Brabant	
Aantal inwoners 0-11 jaar:	267	924	1.315	942	3.448	56.469	88.943	
Aantal respons:	68	106	74	106	354	1.701	10.071	
	%	%	%	%	%	%	%	
Psychosociale gezondheid (vanaf 4 jaar)	Inwoners:	174	603	863	713	2.353	7.571	61.446
Aanwijzing voor aanwezigheid van psychosociale problematiek		13	7	17	2	9	10	10
Mondhygiëne	Inwoners:	203	739	1.140	823	2.904	9.261	75.029
Tenminste jaarlijks controle door tandarts of mondhygiënist (vanaf 2 jaar)		93	84	88	96	89	91	88
Tanden voldoende (na)gepoetst (0-11 jaar)		74	70	66	63	66	65	64
Ingrijpende gebeurtenissen	<i>Gezin heeft te maken (gehad) met:</i>							
Overlijden van familielid of geliefd persoon		45	29	34	39	35	34	34
- Gezin heeft hier momenteel (nog) problemen mee		9	3	2	2	3	4	5
Ernstige lichamelijke ziekte of beperking van iemand in gezin		13	8	16	11	12	12	11
- Gezin heeft hier momenteel (nog) problemen mee		8	3	5	6	5	5	5
Psychische problemen van iemand in gezin		17	8	13	6	10	12	11
- Gezin heeft hier momenteel (nog) problemen mee		6	3	11	4	6	6	5
Verslaving aan alcohol, drugs of gokken van iemand in gezin		2	0	4	0	2	2	2
- Gezin heeft hier momenteel (nog) problemen mee		0	0	1	0	0,5	0,5	0,6
Echtscheiding of uit elkaar gaan van de ouders		13	3	12	6	8	9	10
- Gezin heeft hier momenteel (nog) problemen mee		6	0,9	11	1	5	3	3
Problemen in verband met werk van (één van) de ouder(s)		11	6	10	6	8	8	7
- Gezin heeft hier momenteel (nog) problemen mee		6	0	5	1	2	3	3
Problemen in verband met geld/inkomen		0,9	2	4	1	2	4	4
- Gezin heeft hier momenteel (nog) problemen mee		0,9	2	1	1	1	2	2
Woonomgeving en voorzieningen								
Binnenmilieu								
Kind is in de afgelopen 7 dagen in huis aan (sigaretten)rook blootgesteld		0	0	1	0	0,4	0,6	1

*Let op bij de interpretatie:
In dit deelgebied is de respons en dus het benodigd aantal respondenten lager dan benodigd, waardoor de spreiding rondom het percentage groter is dan gewenst.

	Centrum, Hoge Akker*	Speelheide, Leeuwerik, Salderes, Steegsche velden, Aarlesche Batadorp,	Wilhelminadorp, Naastenbest, Kantonnier,	Heuveleind, Heiveiden, Villawijk, t Zand, Breeven, Heide,	Gemeente Best	Subregio BOV	Zuidoost-Brabant	
Aantal inwoners 0-11 jaar:	267	924	1.315	942	3.448	56.469	88.943	
Aantal respons:	68	106	74	106	354	1.701	10.071	
	%	%	%	%	%	%	%	
Voorzieningen en contacten								
Ouder mist geen voorzieningen of contacten in de buurt	51	57	42	72	55	48	44	
<i>Voorzieningen of contacten die ouder mist in de buurt:</i>								
- Kinderdagverblijf/crèche	4	3	3	3	3	3	4	
- Peuterspeelzaal	2	4	3	2	3	3	4	
- Basisschool	2	4	2	2	2	3	4	
- Buitenschoolse opvang	0	4	3	2	3	4	4	
- Activiteiten voor kinderen	12	16	18	9	15	15	16	
- Sportvoorzieningen voor kinderen	13	7	6	3	6	9	12	
- Speeltuintje	22	14	8	7	10	14	16	
- Veilige speelplek	18	11	8	7	10	14	16	
- Grasveld	16	8	10	2	8	10	12	
- Gebruikersgroen (parken, bos en natuurgebied)	13	8	10	3	8	12	9	
- Buurthuis/buurtwerk	7	9	12	6	9	10	8	
- Bibliotheek	2	2	8	5	5	6	13	
- Contact met andere ouders	9	12	14	6	11	12	12	
- Contact van kind met andere kinderen	12	10	12	5	9	13	13	
- Veilige oversteekplaatsen	31	23	36	17	27	28	29	
- Veilige fietsmogelijkheden	20	22	27	12	21	20	22	
Verkeersveiligheid (vanaf 1 jaar)	<i>Inwoners:</i>	252	820	1.252	904	3.228	10.134	83.099
Ouder ervaart onveilige of gevaarlijke plekken in de buurt voor het kind		24	19	33	16	24	22	24
Bezorgdheid over luchtkwaliteit in omgeving voor gezondheid kind								
Is (een beetje) bezorgd		37	34	31	32	32	27	27
- Is een beetje bezorgd		30	30	28	29	29	23	22

*Let op bij de interpretatie:
In dit deelgebied is de respons en dus het benodigd aantal respondenten lager dan benodigd, waardoor de spreiding rondom het percentage groter is dan gewenst.

	Centrum, Hoge Akker*	Speelheide, Leeuwerik, Salderes, Steegsche velden, Aarlesche Batadorp,	Wilhelminadorp, Naastenbest, Kantonnier,	Heuveleind, Heivelden, Villawijk, t Zand, Breeven, Heide,	Gemeente Best	Subregio BOV	Zuidoost-Brabant
Aantal inwoners 0-11 jaar:	267	924	1.315	942	3.448	56.469	88.943
Aantal respons:	68	106	74	106	354	1.701	10.071
	%	%	%	%	%	%	%
Is bezorgd dat kind ziek wordt of gezondheidsklachten krijgt door:							
- Teken	13	23	19	22	21	22	22
- Exotische muggen	2	5	7	5	6	6	7
- Zwemmen in natuurwater	0,9	4	9	4	5	6	6
- Spelen op waterspeelplaatsen	0	2	2	2	2	3	3
- Eikenprocessierups	16	21	20	23	21	23	24
- Schimmel in woonkamer of slaapkamer kind	0	2	3	0	2	3	3
- Andere kinderen van kinderopvang of school	19	18	23	24	22	20	21
- Niet bezorgd over deze zaken	70	57	61	59	60	59	57
Opvoeding							
Problemen bij opvoeden							
Ouder ervaart soms of vaak problemen bij opvoeding	43	31	42	31	36	34	31
- Ouder ervaart vaak problemen bij opvoeding	0	3	7	0,8	4	2	2
<i>Ouder ervaart opvoedingsproblemen in verband met:</i>							
- Ontwikkeling en gezondheid	6	12	10	10	10	10	10
- Angst, onzekerheid, faalangst	17	9	10	10	10	12	9
- Sociaal contact, spelen	7	5	6	7	6	7	6
- Luisteren, gehoorzamen	19	16	22	19	19	17	14
- Houden aan of stellen van grenzen, regels, afspraken	24	14	23	9	17	14	13
- Verdrietig of somber zijn	4	5	11	5	7	6	4
- Druk, agressief zijn	6	5	13	3	7	6	4
- Concentratie	3	5	12	2	7	6	5
- Pesten, gepest worden	1	3	4	2	3	3	2
- Schoolprestaties	3	2	0	1	0,9	2	3

<p>*Let op bij de interpretatie: In dit deelgebied is de respons en dus het benodigd aantal respondenten lager dan benodigd, waardoor de spreiding rondom het percentage groter is dan gewenst.</p>		Centrum, Hoge Akker*	Speelheide, Leeuwerik, Salderes, Steegsche velden, Aarlesche Batadorp, Wilhelminadorp, Naastenbest, Kantonnier, Heuveleind, Heiveiden, Villawijk, t Zand, Breeven, Heide,	Gemeente Best	Subregio BOV	Zuidoost-Brabant		
		Aantal inwoners 0-11 jaar: Aantal respons: %	924 106 %	1.315 74 %	942 106 %	3.448 354 %	56.469 1.701 %	88.943 10.071 %
Ouder heeft voor bovenstaande problemen hulp of advies gevraagd bij:								
- Professionele hulpverlener of instantie		23	14	24	15	19	15	12
- Familie, vrienden of kennissen		17	17	13	13	14	15	14
Professionele hulpverlening gezocht								
Heeft in de afgelopen 12 maanden hulp gezocht bij een of meerdere hulpverleners		60	53	54	42	51	48	48
<i>Heeft in de afgelopen 12 maanden hulp gezocht bij:</i>								
- Consultatiebureau of schoolarts/verpleegkundige GGD (buiten de reguliere controles)		19	21	19	10	17	16	15
- Huisarts		45	46	39	32	39	37	38
- Schoolmaatschappelijk werk		6	3	4	2	3	3	3
- Centrum voor Jeugd en Gezin		0	3	7	3	4	3	4
- Bureau Jeugdzorg		2	2	0	0	0,6	0,8	1
- Algemeen maatschappelijk werk		0	0	0	0,8	0,2	0,2	0,8
- Psycholoog/GGZ/psychiater		11	6	6	5	6	5	5
- Orthopedagoog		3	0	3	3	2	4	3
- MEE/Amarant/Farent/Lunet		3	4	3	0	2	2	0,9
- Kindercoach		2	3	9	3	5	3	3
Behoeft opvoedondersteuning								
Ouder heeft momenteel behoefte aan ondersteuning bij het opvoeden		13	7	11	3	8	7	6
Ouderlijke stress								
Ouderervaart bovengemiddeld veel stress bij de opvoeding		31	36	41	30	36	34	33
- (Zeer) veel stress		17	17	24	15	19	18	17

*Let op bij de interpretatie:
In dit deelgebied is de respons en dus het benodigd aantal respondenten lager dan benodigd, waardoor de spreiding rondom het percentage groter is dan gewenst.

	Centrum, Hoge Akker*	Speelheide, Leeuwerik, Salderes, Steegsche velden, Aarlesche Batadorp,	Wilhelminadorp, Naastenbest, Kantonnier,	Heuveleind, Heiveiden, Villawijk, t Zand, Breeven, Heide,	Gemeente Best	Subregio BOV	Zuidoost-Brabant	
	Aantal inwoners 0-11 jaar:	267	924	1.315	942	3.448	56.469	88.943
	Aantal respons:	68	106	74	106	354	1.701	10.071
	%	%	%	%	%	%	%	%
Voeding (vanaf 1 jaar)	Inwoners:	252	820	1.252	904	3.228	10.134	83.099
Ontbijt niet dagelijks	2	2	3	2	2	4	4	
Eet minder dan 5 keer per week een warme maaltijd	2	2	1	1	1	2	3	
Eet niet dagelijks groente	26	26	29	29	28	31	32	
Eet niet dagelijks fruit	18	13	21	16	17	19	19	
Drinkt niet dagelijks water of thee zonder suiker	25	17	19	18	19	22	24	
Tussendoortjes								
Eet 0, 1 of 2 tussendoortjes per dag (excl. fruit)	82	80	91	89	87	88	88	
Door geldgebrek krijgt kind niet dagelijks melk, groente of fruit	2	0,7	2	0	1	1	1	
Beweging en vrijetijdsbesteding								
Buiten spelen (vanaf 1 jaar)								
<i>Tijdsbesteding buiten spelen:</i>								
- Niet of weinig (<3,5 uur per week)	15	13	14	9	12	11	12	
- Gemiddeld (3,5 - 14 uur per week)	67	75	68	68	70	66	65	
- Veel (>14 uur per week)	18	13	18	24	18	23	23	
Belemmeringen om buiten te spelen								
Ervaart 1 of meer belemmeringen om buiten te spelen	25	24	32	21	26	26	31	
- Te veel verkeer	14	9	8	6	8	9	13	
- Hangjongeren	3	5	17	4	9	7	10	
- Te weinig speelplekken	12	8	7	7	8	11	14	
- Veel afval op straat	8	9	17	9	12	11	12	

*Let op bij de interpretatie:
In dit deelgebied is de respons en dus het benodigd aantal respondenten lager dan benodigd, waardoor de spreiding rondom het percentage groter is dan gewenst.

	Centrum, Hoge Akker*	Speelheide, Leeuwerik, Salderes, Steegsche velden, Aarlesche Batadorp,	Wilhelminadorp, Naastenbest, Kantonnier,	Heuveleind, Heivelden, Villawijk, t Zand, Breeven, Heide,	Gemeente Best	Subregio BOV	Zuidoost-Brabant	
Aantal inwoners 0-11 jaar:	267	924	1.315	942	3.448	56.469	88.943	
Aantal respons:	68	106	74	106	354	1.701	10.071	
	%	%	%	%	%	%	%	
Sporten en bewegen (vanaf 4 jaar)	Inwoners:	174	603	863	713	2.353	7.571	61.446
Beweegt dagelijks minimaal 1 uur		39	56	34	48	44	42	43
Beweegt 5 dagen per week of vaker minimaal 1 uur op een dag		72	81	79	79	79	77	76
Ouder vindt dat het kind voldoende beweegt		72	80	74	83	78	79	80
Sport buiten school (vanaf 4 jaar)								
Sport minstens 2 keer per week minimaal een uur (buiten school)		23	45	30	40	36	40	40
Sport niet (buiten school)		14	10	14	5	10	10	14
Sport weinig (<1 uur per week)		29	18	15	24	20	20	17
Sport gemiddeld (1-3 uur per week)		31	26	33	25	28	26	26
Sport veel (>3 uur per week)		26	46	38	45	41	43	42
Sport op school (vanaf 4 jaar)								
Sport nooit op school		0	0	0	0	0	0	1
Sport 2 keer per week of vaker op school		84	84	59	60	68	61	66
Vervoer naar school (vanaf 4 jaar)								
Gaat nooit lopend of zelf fietsend naar school		9	15	26	13	18	17	17
Gaat 5 dagen per week lopend of zelf fietsend naar school		69	50	50	57	54	56	57
Verenigingen (vanaf 4 jaar)								
Lid van een vereniging of club		72	82	76	89	81	84	80
- Sportvereniging/sportschool		45	71	66	78	69	71	68
- Overige verenigingen		41	30	28	30	30	35	35
Door geldgebrek is kind geen lid van een (sport)club of vereniging		7	3	0	4	2	3	4
Zwemvaardigheid (vanaf 8 jaar)	Inwoners:	83	303	454	395	1.235	3.896	31.360
Is in het bezit van een zwemdiploma (8-11 jaar)		<30	98	<30	98	97	96	92

*Let op bij de interpretatie:
In dit deelgebied is de respons en dus het benodigd aantal respondenten lager dan benodigd, waardoor de spreiding rondom het percentage groter is dan gewenst.

	Centrum, Hoge Akker*	Speelheide, Leeuwerik, Salderes, Steegsche velden, Aarlesche Batadorp,	Wilhelminadorp, Naastenbest, Kantonnier,	Heuveleind, Heiveiden, Villawijk, t Zand, Breeven, Heide,	Gemeente Best	Subregio BOV	Zuidoost-Brabant	
Aantal inwoners 0-11 jaar:	267	924	1.315	942	3.448	56.469	88.943	
Aantal respons:	68	106	74	106	354	1.701	10.071	
	%	%	%	%	%	%	%	
Beeldschermgebruik (vanaf 1 jaar)	Inwoners:	252	820	1.252	904	3.228	10.134	83.099
Tijdsbesteding aan tv/computer/tablet/smartphone:								
Kijkt elke dag meer dan 2 uur	18	16	15	17	16	18	18	
Regels en afspraken mediagebruik (vanaf 4 jaar)	Inwoners:	174	603	863	713	2.353	7.571	61.446
Ouder heeft regels en afspraken met kind over aantal uur beeldschermgebruik per dag	76	78	79	78	78	77	78	
- Er wordt soepel mee omgegaan	32	46	35	43	40	46	46	
Ouder heeft regels en afspraken met kind over het soort spelletjes dat kind mag spelen/websites of apps die gebruikt mogen worden	90	89	86	86	87	85	87	
- Er wordt soepel mee omgegaan	13	21	22	27	22	26	25	
Ouder heeft regels en afspraken met kind over aantal uur beeldschermgebruik of type mediagebruik	76	72	78	82	77	75	77	
Internet (vanaf 4 jaar)								
Kind heeft in het afgelopen jaar een vervelende ervaring gehad op het internet	2	2	5	6	4	5	6	
Social media (vanaf 8 jaar)	Inwoners:	83	303	454	395	1.235	3.896	31.360
Kind is actief op social media	28	30	32	38	33	35	32	
School (vanaf 4 jaar)	Inwoners:	174	603	863	713	2.353	7.571	61.446
Vriendjes/vriendinnetjes								
Heeft voldoende vriend(innet)jes om buiten schooltijd mee te spelen	87	90	89	88	89	88	88	
Ziekteverzuim								
Kind is in de afgelopen 4 weken dat er school was thuis gebleven omdat hij/zij ziek was	30	24	30	20	25	22	22	

*Let op bij de interpretatie:
In dit deelgebied is de respons en dus het benodigd aantal respondenten lager dan benodigd, waardoor de spreiding rondom het percentage groter is dan gewenst.

	Centrum, Hoge Akker*	Speelheide, Leeuwerik, Salderes, Steegsche velden, Aarlesche Batadorp,	Wilhelminadorp, Naastenbest, Kantonnier,	Heuveleind, Heivelden, Villawijk, t Zand, Breeven, Heide,	Gemeente Best	Subregio BOV	Zuidoost-Brabant	
Aantal inwoners 0-11 jaar:	267	924	1.315	942	3.448	56.469	88.943	
Aantal respons:	68	106	74	106	354	1.701	10.071	
	%	%	%	%	%	%	%	
Reden ziekteverzuim:								
- Chronische ziekte of aandoening	0	2	0	1	0,9	0,6	0,9	
- Lichamelijke klachten	21	7	14	9	11	8	9	
- Psychische klachten	0	0	0	1	0,3	0,3	0,2	
- Problemen op school	0	0	2	0	0,8	0,2	0,2	
- Andere redenen	7	18	19	8	15	14	13	
Schoolbeleving								
Kind voelde zich afgelopen week niet prettig op school	9	9	8	3	7	7	6	
Kind had het afgelopen week naar zijn/haar zin op school	91	98	92	97	95	94	94	
Kind ging afgelopen week graag naar school	87	94	87	94	91	92	93	
Kind heeft zich afgelopen week verveeld op school	2	5	6	5	5	4	3	
Kind vond afgelopen week de lessen op school leuk	90	83	90	85	86	87	87	
Pesten								
Kind wordt soms, vaak of heel vaak gepest	34	30	36	29	32	26	24	
Kind wordt (heel) vaak gepest	2	0	0	0	0,2	1	1	
<i>Kind wordt soms, vaak of heel vaak gepest:</i>								
- Op school	31	30	33	28	31	24	21	
- Buiten school	7	7	8	8	8	9	9	
- Op internet	0	0	0	0	0	2	2	
- Ergens anders	0	0	5	2	2	3	2	
Weerbaarheid (vanaf 4 jaar)								
	Inwoners:	174	603	863	713	2.353	7.571	61.446
Mate van weerbaarheid								
Kind heeft een lage weerbaarheid		11	8	20	10	13	11	9

	Centrum, Hoge Akker*	Speelheide, Leeuwerik, Salderes, Steegsche velden, Aarlesche Batadorp, Wilhelminadorp, Naastenbest, Kantonnier,	Heuveleind, Heivelden, Villawijk, t Zand, Breeven, Heide,	Gemeente Best	Subregio BOV	Zuidoost-Brabant		
	Aantal inwoners 0-11 jaar:	267	924	1.315	942	3.448	56.469	88.943
	Aantal respons:	68	106	74	106	354	1.701	10.071
	%	%	%	%	%	%	%	%
Kind kan voor zichzelf opkomen	86	90	75	91	85	87	87	
Kind kan 'nee' zeggen tegen andere kinderen	92	88	84	86	86	90	90	
Kind zoekt hulp als hij/zij het nodig heeft	91	85	90	88	88	91	90	
Kind houdt rekening met de grenzen van andere kinderen	78	93	92	92	91	91	90	
Kind kan met teleurstellingen omgaan	70	73	73	74	73	73	74	
Kind heeft zelfvertrouwen	91	86	89	82	86	86	85	
Behoeftte aan ondersteuning bij weerbaarheid								
Ouder heeft behoefte aan ondersteuning bij (meer) weerbaar maken kind	13	11	5	13	10	10	9	
<i>Ouder heeft behoefte aan:</i>								
- Informatie over hoe ik mijn kind meer weerbaar kan maken	<30	<30	<30	<30	<30	48	45	
- Extra begeleiding op school op dit gebied	<30	<30	<30	<30	<30	43	44	
- Een weerbaarheidstraining voor mijn kind	<30	<30	<30	<30	<30	64	50	
- Individuele hulp of advies van een deskundige	<30	<30	<30	<30	<30	46	38	
- Iets anders	<30	<30	<30	<30	<30	1	8	
Leefstijl (vanaf 4 jaar)	Inwoners:	174	603	863	713	2.353	7.571	61.446
Mening ouder rookgedrag kind								
Ouder vindt af en toe roken onder 18 jaar acceptabel	32	34	8	23	21	25	25	
Ouder vindt dagelijks roken onder 18 jaar acceptabel	7	7	3	1	4	5	4	
Mening ouders verantwoorde leeftijd alcoholgebruik								
<i>Verantwoorde leeftijd eerste slokje alcohol:</i>								
- 15 jaar of jonger	11	10	17	24	17	19	16	
- 16-17 jaar	35	64	55	45	53	50	50	
- 18 jaar of ouder	54	26	28	31	30	31	34	

*Let op bij de interpretatie:
In dit deelgebied is de respons en dus het benodigd aantal respondenten lager dan benodigd, waardoor de spreiding rondom het percentage groter is dan gewenst.

	Centrum, Hoge Akker*	Speelheide, Leeuwerik, Salderes, Steegsche velden, Aarlesche Batadorp, Wilhelminadorp, Naastenbest, Kantonnier,	Heuveleind, Heivelden, Villawijk, t Zand, Breeven, Heide,	Gemeente Best	Subregio BOV	Zuidoost-Brabant
Aantal inwoners 0-11 jaar:	267	924	1.315	3.448	56.469	88.943
Aantal respons:	68	106	74	354	1.701	10.071
	%	%	%	%	%	%
Verantwoorde leeftijd eerste glas alcohol:						
- 15 jaar of jonger	0	3	0	7	3	4
- 16-17 jaar	17	49	27	41	37	40
- 18 jaar of ouder	83	48	73	52	60	55
Verantwoorde leeftijd regelmatig zelfstandig alcoholgebruik:						
- 15 jaar of jonger	0	0	0	0	0	0,1
- 16-17 jaar	2	8	0	6	4	9
- 18 jaar of ouder	98	92	100	94	96	90
Attitude ouders alcohol- en drugsgebruik						
<i>(Helemaal) eens met stelling:</i>						
Als ouder kun je voorkomen dat je kind veel alcohol gaat drinken	60	50	54	46	51	46
Het is als ouder belangrijk om te weten hoeveel alcohol je kind drinkt	88	93	86	91	90	91
Ouders moeten voor hun opgroeiende kinderen duidelijke regels stellen over alcoholgebruik	95	90	83	89	88	88
Als ouders een goed voorbeeld voor hun kind(eren) willen zijn, moeten zij geen alcohol drinken in het bijzijn van hun kinderen	36	23	20	22	22	23
Als ouders een goed voorbeeld willen zijn, moeten zij geen drugs gebruiken of onder invloed zijn in het bijzijn van hun kinderen	90	88	92	98	92	95
Kinderen die van hun ouders geen alcohol thuis mogen drinken, gaan eerder buitenshuis met alcohol experimenteren	62	72	66	67	67	66
Als ouders alcohol verbieden gaan kinderen stiekem drinken	66	73	73	70	72	67

*Let op bij de interpretatie:

In dit deelgebied is de respons en dus het benodigd aantal respondenten lager dan benodigd, waardoor de spreiding rondom het percentage groter is dan gewenst.

	Centrum, Hoge Akker*	Speelheide, Leeuwerik, Salderes, Steegsche velden, Aarlesche Batadorp,	Wilhelminadorp, Naastenbest, Kantonnier,	Heuveleind, Heivelden, Villawijk, t Zand, Breeven, Heide,	Gemeente Best	Subregio BOV	Zuidoost-Brabant
Aantal inwoners 0-11 jaar:	267	924	1.315	942	3.448	56.469	88.943
Aantal respons:	68	106	74	106	354	1.701	10.071
%	%	%	%	%	%	%	%
Gezonde relaties (vanaf 4 jaar)	Inwoners: 174	603	863	713	2.353	7.571	61.446
Praten over seksuele en relationele onderwerpen met het kind							
<i>Praten over het verschil tussen jongens en meisjes vindt ouder:</i>							
- (Een beetje) moeilijk	0	1	2	1	1	2	2
- Praat er niet over met kind	2	5	6	0	4	5	4
<i>Praten over lichamelijke ontwikkeling vindt ouder:</i>							
- (Een beetje) moeilijk	0	1	3	1	1	2	2
- Praat er niet over met kind	4	9	3	1	4	5	5
<i>Praten over vriendschappen vindt ouder:</i>							
- (Een beetje) moeilijk	0	0	0	2	0,5	0,7	1
- Praat er niet over met kind	0	4	0	0	1	0,9	2
<i>Praten over verliefdheid vindt ouder:</i>							
- (Een beetje) moeilijk	0	1	0	2	0,8	0,9	2
- Praat er niet over met kind	3	6	6	0	4	6	7
<i>Praten over houden van vindt ouder:</i>							
- (Een beetje) moeilijk	0	0	0	3	0,8	0,8	1
- Praat er niet over met kind	0	8	6	0	4	4	5
<i>Praten over seks vindt ouder:</i>							
- (Een beetje) moeilijk	13	11	8	5	8	9	10
- Praat er niet over met kind	19	24	39	28	30	27	31
<i>Praten over voortplanting/zwangerschap vindt ouder:</i>							
- (Een beetje) moeilijk	12	8	8	5	7	7	7
- Praat er niet over met kind	17	18	25	23	22	19	22
<i>Praten over grenzen stellen/nee zeggen vindt ouder:</i>							
- (Een beetje) moeilijk	3	3	3	4	3	5	5
- Praat er niet over met kind	0	5	0	1	2	2	3
<i>Praten over homoseksualiteit vindt ouder:</i>							
- (Een beetje) moeilijk	3	0	2	0	1	2	2
- Praat er niet over met kind	6	13	28	17	19	18	19

	Centrum, Hoge Akker*	Speelheide, Leeuwerik, Salderes, Steegsche velden, Aarlesche Batadorp, Wilhelminadorp, Naastenbest, Kantonnier,	Heuveleind, Heivelden, Villawijk, t Zand, Breeven, Heide,	Gemeente Best	Subregio BOV	Zuidoost-Brabant		
*Let op bij de interpretatie: In dit deelgebied is de respons en dus het benodigd aantal respondenten lager dan benodigd, waardoor de spreiding rondom het percentage groter is dan gewenst.								
Aantal inwoners 0-11 jaar:	267	924	1.315	3.448	56.469	88.943		
Aantal respons:	68	106	74	354	1.701	10.071		
	%	%	%	%	%	%		
<i>Praten over van ander geslacht willen zijn vindt ouder:</i>								
- (Een beetje) moeilijk	3	4	2	3	4	4		
- Praat er niet over met kind	16	15	33	23	27	31		
Mantelzorg (vanaf 8 jaar)	Inwoners:	83	303	454	395	1.235	3.896	31.360
Mantelzorg geven								
Kind geeft op dit moment mantelzorg volgens ouder	<30	3	<30	6	5	3	4	
- Dagelijks	<30	0	<30	2	3	0,9	1	
Corona								
COVID-19 positief (mrt2020 - sept/dec 2021)								
Iemand in gezin heeft corona gehad	46	24	33	32	31	31	33	
Kind in gezin heeft corona gehad	21	6	16	15	13	13	14	
Impact coronacrisis op gezin (september/december 2021)								
<i>Ouder ervaart op dit moment:</i>								
Impact op gezinssituatie	41	49	52	52	50	51	52	
<i>Ouder ervaart positieve impact op:</i>								
- Sfeer in het gezin	19	11	11	12	12	13	14	
- Verdeling tussen werk en privé	20	22	20	25	22	23	23	
- Financiële situatie van het gezin	11	10	15	9	12	12	12	
<i>Ouder ervaart negatieve impact op:</i>								
- Sfeer in het gezin	5	6	4	5	5	6	6	
- Verdeling tussen werk en privé	10	12	15	20	15	14	15	
- Financiële situatie van het gezin	6	2	6	4	4	6	7	

*Let op bij de interpretatie:
 In dit deelgebied is de respons en dus het benodigd aantal respondenten lager dan benodigd, waardoor de spreiding rondom het percentage groter is dan gewenst.

	Centrum, Hoge Akker*	Speelheide, Leeuwerik, Salderes, Steegsche velden, Aarlesche Batadorp,	Wilhelminadorp, Naastenbest, Kantonnier,	Heuveleind, Heivelden, Villawijk, t Zand, Breeven, Heide,	Gemeente Best	Subregio BOV	Zuidoost-Brabant	
Aantal inwoners 0-11 jaar:	267	924	1.315	942	3.448	56.469	88.943	
Aantal respons:	68	106	74	106	354	1.701	10.071	
	%	%	%	%	%	%	%	
<i>Een (beetje) bezorgd over de toekomst als gevolg van de coronacrisis over:</i>								
Gezinssituatie	31	13	21	11	17	20	23	
- Sfeer in het gezin	13	10	13	9	11	14	15	
- Financiële situatie van het gezin	25	7	18	4	12	13	14	
Impact coronacrisis op het kind (september/december 2021)	Inwoners:	203	739	1.140	823	2.904	9.261	75.029
<i>Ouder ervaart op dit moment:</i>								
Impact op het kind	44	39	47	43	43	43	44	
<i>Ouder ervaart positieve impact bij kind (vanaf 2 jaar) ten aanzien van:</i>								
- Algemene gezondheid van het kind	8	7	5	6	6	6	6	
- Blij en opgewekt zijn	6	8	4	6	6	7	8	
- Bewegen	15	23	14	11	16	13	12	
- Gezond eten	10	4	10	9	8	8	8	
- Contact met vriend(inn)en	8	5	14	4	8	7	8	
- Tijd achter beeldscherm	2	2	2	0	2	3	4	

		Centrum, Hoge Akker*	Speelheide, Leeuwerik, Salderes, Steegsche velden, Aarlesche Batadorp, Wilhelminadorp, Naastenbest, Kantonnier,	Heuveleind, Heiveiden, Villawijk, t Zand, Breeven, Heide,	Gemeente Best	Subregio BOV	Zuidoost-Brabant	
		Aantal inwoners 0-11 jaar:	267	924	1.315	942	3.448	56.469
		Aantal respons:	68	106	74	106	354	1.701
		%	%	%	%	%	%	%
<i>*Let op bij de interpretatie: In dit deelgebied is de respons en dus het benodigd aantal respondenten lager dan benodigd, waardoor de spreiding rondom het percentage groter is dan gewenst.</i>								
Ouder ervaart negatieve impact bij kind (vanaf 2 jaar) ten aanzien van:								
- Algemene gezondheid van het kind		2	5	0	3	2	3	2
- Blij en opgewekt zijn		4	6	2	3	4	5	5
- Bewegen		10	4	10	5	7	8	10
- Gezond eten		2	0	5	1	3	2	2
- Contact met vriend(inn)en		12	16	17	18	17	18	20
- Tijd achter beeldscherm		43	18	23	33	26	27	29
'Een (beetje) bezorgd over de toekomst als gevolg van de coronacrisis over: Kind (vanaf 2 jaar):								
- Blij en opgewekt zijn		14	16	15	9	14	14	15
- Voldoende beweging		16	13	12	11	12	13	16
- Gezond eten		10	6	10	5	7	6	8
- Contact met vriend(inn)en		14	16	25	14	19	19	20
- Beeldschermtijd		27	20	28	26	25	26	28
- Leerprestaties		29	23	30	12	23	25	28
Opleiding en werksituatie ouders								
Opleiding ouders								
Beide ouders laagopgeleid (geen opleiding of alleen basisonderwijs)		0	0	1	0	0,5	0,2	0,6
Beide ouders ten hoogste MBO-kort		5	0,6	8	0	3	4	5
Beide ouders hoogopgeleid (HBO of universiteit)		36	52	48	65	53	50	47
Werksituatie ouders								
Geen werkende ouder/verzorger		5	2	3	0	2	2	3
Eén of beide ouders werkloos, arbeidsongeschikt of langdurig ziek		9	4	12	4	7	8	8
Alle in het gezin aanwezige ouders werken fulltime		6	8	9	16	11	12	12

*Let op bij de interpretatie:
In dit deelgebied is de respons en dus het benodigd aantal respondenten lager dan benodigd, waardoor de spreiding rondom het percentage groter is dan gewenst.

	Centrum, Hoge Akker*	Speelheide, Leeuwerik, Salderes, Steegsche velden, Aarlesche Batadorp,	Wilhelminadorp, Naastenbest, Kantonnier,	Heuveleind, Heiveiden, Villawijk, t Zand, Breeven, Heide,	Gemeente Best	Subregio BOV	Zuidoost-Brabant
Aantal inwoners 0-11 jaar:	267	924	1.315	942	3.448	56.469	88.943
Aantal respons:	68	106	74	106	354	1.701	10.071
	%	%	%	%	%	%	%
Financiën							
Moeite met rondkomen							
Moeite om rond te komen	4	5	6	2	4	5	7
- Grote moeite	0	0	3	0	1	1	1
Geldgebrek							
<i>Gevolgen voor het kind wegens geldgebrek:</i>							
- Kind is geen lid van een (sport)club of vereniging	10	3	5	5	5	5	6
- Kind kan niet deelnemen aan activiteiten zoals vakantie, dagje uit, verjaardagsfeestje of uitstapje van school	0	2	4	1	2	2	2
- Kind krijgt niet dagelijks melk, groente of fruit	2	0,7	2	0	1	1	1
- Kind heeft onvoldoende kleding	4	2	5	1	3	2	2
- Kind kan niet op zwemles (4-11 jaar)	0	2	0	0	0,5	0,5	0,8
- Kind kan niet altijd naar een hulpverlener als dit nodig is	2	0	4	0	2	1	0,9
- Kind krijgt niet de medicijnen of hulpmiddelen die het nodig heeft	0	0	1	0	0,5	0,4	0,6
- Er is geen opvang voor het kind na schooltijd	2	2	4	0	2	2	2
- Spanningen in het gezin waar het kind last van heeft	0	0	5	0	2	1	0,9
Geldgebrek is risicovol voor de gezondheid of het welbevinden van het kind	6	3	12	4	7	7	7
Financiële steun gemeente							
Maakt gebruik van financiële steun gemeente voor sport- en culturele activiteiten	7	3	6	1	4	5	7
Is niet bekend met de mogelijkheid tot financiële steun gemeente voor sport- en culturele activiteiten, maar heeft hier wel behoefte aan	2	3	5	0	3	3	4

*Let op bij de interpretatie:
In dit deelgebied is de respons en dus het benodigd aantal respondenten lager dan benodigd, waardoor de spreiding rondom het percentage groter is dan gewenst.

	Centrum, Hoge Akker*	Speelheide, Leeuwerik, Salderes, Steegsche velden, Aarlesche Batadorp,	Wilhelminadorp, Naastenbest, Kantonnier,	Heuveleind, Heivelden, Villawijk, t Zand, Breeven, Heide,	Gemeente Best	Subregio BOV	Zuidoost-Brabant
Aantal inwoners 0-11 jaar:	267	924	1.315	942	3.448	56.469	88.943
Aantal respons:	68	106	74	106	354	1.701	10.071
	%	%	%	%	%	%	%
Achtergrondkenmerken							
Geslacht							
Jongen	48	51	52	50	51	51	51
Meisje	52	49	48	50	49	49	49
Leeftijd							
0 t/m 3 jaar	35	35	34	24	32	30	31
4 t/m 7 jaar	34	32	31	34	32	34	34
8 t/m 11 jaar	31	33	35	42	36	36	35
Migratieachtergrond							
Nederlandse achtergrond (beide ouders in Nederland geboren)	88	88	77	81	82	79	74
Westerse migratieachtergrond	4	9	12	11	10	9	11
Niet-westerse migratieachtergrond	8	3	11	8	8	12	15
Woonsituatie							
<i>Kind woont meeste dagen van de week:</i>							
Bij vader en moeder	91	98	82	94	90	90	89
Bij vader/moeder en partner	0	0	0	0	0	1	2
Helft bij ene ouder, helft bij andere ouder	3	2	6	4	4	4	4
In eenoudergezin	6	0	11	2	5	4	5
Bij anderen (bijvoorbeeld pleegouders, andere familie, internaat)	0	0	1	0	0,5	0,3	0,4

Kindmonitor 0-11 jaar 2021-2022

Tabel 2. Trends 2013-2017-2021 - Gemeente Best en regio Zuidoost-Brabant

	Best			Zuidoost-Brabant		
	2013	2017	2021	2013	2017	2021
<i>Aantal totaal:</i>	3.730	3.420	3.448	89.900	88.717	88.943
<i>Aantal respons:</i>	349	397	354	11.953	10.903	10.071
	%	%	%	%	%	%
Zwangerschap en ontwikkeling						
Alcoholgebruik						
Moeder van het kind (0-11 jaar) heeft alcohol gebruikt tijdens de zwangerschap	4	3	2	4	2	1
- Dagelijks	0	0	0	0	0	0
Roken						
Moeder van het kind (0-11 jaar) heeft gerookt tijdens de zwangerschap	7	8	3	11	8	5
- Dagelijks	3	3	1	4	3	2
Gezondheid en welzijn						
Mening ouders over gezondheid kind						
(Heel) goed	97	97	97	96	95	96
Gaat wel tot slecht	3	3	3	4	5	4
Gevoelens afgelopen 3 maanden						
(Heel) blij	85	85	82	85	82	85
Beetje tot erg somber	1	1	1	1	2	1
Chronische ziekten/aandoeningen (vastgelegd door arts)						
Eén of meer ziekten/aandoeningen gehad in het afgelopen jaar	28	26	23	25	26	24
- Astma of bronchitis	8	4	3	5	4	3
- Eczeem	12	11	11	10	11	11
- Allergie	13	7	7	10	7	7
- Diabetes mellitus	0	0	0	0	0	0
- ADHD	1	2	2	2	2	1
- Autisme	2	2	1	1	1	1
- Anders	11	4	5	9	6	7

	Best			Zuidoost-Brabant		
	2013	2017	2021	2013	2017	2021
Aantal totaal:	3.730	3.420	3.448	89.900	88.717	88.943
Aantal respons:	349	397	354	11.953	10.903	10.071
	%	%	%	%	%	%
Lengte en gewicht (vanaf 2 jaar)						
Ondergewicht	7	8	6	7	8	8
Overgewicht (inclusief obesitas)	8	9	9	9	10	11
- Ernstig overgewicht/obesitas	0	2	2	2	2	2
Mening ouders over gewicht kind						
Iets of veel te licht	11	12	8	10	10	12
Iets of veel te zwaar	8	6	6	7	6	6
Problemen op dit moment (volgens ouder)						
- Slaapproblemen	6	5	7	5	6	9
- Zindelijkheidsproblemen	3	8	4	5	6	7
- Eetproblemen	2	4	8	4	4	8
- Problemen met motoriek	1	2	4	2	3	3
- Taal- of spraakproblemen	5	7	5	5	6	7
- Leerproblemen (vanaf 4 jaar)	6	7	7	7	7	7
- Geen van bovengenoemde problemen	84	76	74	79	78	72
Psychosociale gezondheid (vanaf 4 jaar)						
Aanwijzing voor aanwezigheid van psychosociale problematiek	8	11	9	8	10	10
Ingrijpende gebeurtenissen						
<i>Gezin heeft te maken (gehad) met:</i>						
Overlijden van familielid of geliefd persoon	39	35	35	42	39	34
- Gezin heeft hier momenteel (nog) problemen mee	4	2	3	4	3	5
Echtscheiding of uit elkaar gaan van de ouders	-	8	8	-	9	10
- Gezin heeft hier momenteel (nog) problemen mee	-	2	5	-	3	3
Problemen in verband met werk van (één van) de ouder(s)	5	9	8	7	10	7
- Gezin heeft hier momenteel (nog) problemen mee	2	2	2	3	3	3
Problemen in verband met geld/inkomen	3	5	2	6	8	4
- Gezin heeft hier momenteel (nog) problemen mee	2	2	1	4	4	2

	Best			Zuidoost-Brabant		
	2013	2017	2021	2013	2017	2021
Aantal totaal:	3.730	3.420	3.448	89.900	88.717	88.943
Aantal respons:	349	397	354	11.953	10.903	10.071
	%	%	%	%	%	%
Woonomgeving en voorzieningen						
Binnenmilieu						
Kind is in de afgelopen 7 dagen in huis aan (sigaretten)rook blootgesteld	4	0	0	5	2	1
Voorzieningen en contacten						
Ouder mist geen voorzieningen of contacten in de buurt	82	58	55	64	49	44
<i>Voorzieningen of contacten die ouder mist in de buurt:</i>						
- Kinderdagverblijf/crèche	1	3	3	3	3	4
- Peuterspeelzaal	1	3	3	3	4	4
- Basisschool	2	5	2	4	4	4
- Buitenschoolse opvang	1	4	3	3	4	4
- Activiteiten voor kinderen	3	10	15	10	12	16
- Sportvoorzieningen voor kinderen	3	6	6	8	9	12
- Speeltuintje	6	11	10	13	15	16
- Veilige speelplek	7	12	10	15	16	16
- Grasveld	6	10	8	11	11	12
- Gebruikersgroen (parken, bos en natuurgebied)	3	8	8	7	8	9
- Buurthuis/buurtwerk	3	7	9	6	7	8
- Bibliotheek	3	5	5	15	13	13
- Contact met andere ouders	4	9	11	6	8	12
- Contact van kind met andere kinderen	5	12	9	8	11	13
- Veilige oversteekplaatsen	-	24	27	-	28	29
- Veilige fietsmogelijkheden	-	17	21	-	20	22
Opvoeding						
Problemen bij opvoeden						
Ouder ervaart soms of vaak problemen bij opvoeding	36	33	36	37	33	31
- Ouder ervaart vaak problemen bij opvoeding	1	3	4	1	2	2

	Best			Zuidoost-Brabant		
	2013	2017	2021	2013	2017	2021
Aantal totaal:	3.730	3.420	3.448	89.900	88.717	88.943
Aantal respons:	349	397	354	11.953	10.903	10.071
	%	%	%	%	%	%
Ouder ervaart opvoedingsproblemen in verband met:						
- Ontwikkeling en gezondheid	12	9	10	12	10	10
- Angst, onzekerheid, faalangst	11	13	10	10	10	9
- Sociaal contact, spelen	6	7	6	7	6	6
- Luisteren, gehoorzamen	24	16	19	21	18	14
- Houden aan of stellen van grenzen, regels, afspraken	15	14	17	15	15	13
- Verdrietig of somber zijn	5	6	7	4	5	4
- Druk, agressief zijn	8	5	7	6	6	4
- Concentratie	6	6	7	6	6	5
- Pesten, gepest worden	3	4	3	3	2	2
- Schoolprestaties	4	4	1	3	3	3
Ouder heeft voor bovenstaande problemen hulp of advies gevraagd bij:						
- Professionele hulpverlener of instantie	9	16	19	12	14	12
- Familie, vrienden of kennissen	20	19	14	21	18	14
Professionele hulpverlening gezocht						
Heeft in de afgelopen 12 maanden hulp gezocht bij een of meerdere hulpverleners	33	47	51	35	44	48
<i>Heeft in de afgelopen 12 maanden hulp gezocht bij:</i>						
- Consultatiebureau of schoolarts/verpleegkundige GGD (buiten de reguliere controles)	13	17	17	13	15	15
- Huisarts	22	36	39	23	34	38
- Schoolmaatschappelijk werk	1	2	3	3	3	3
- Centrum voor Jeugd en Gezin	1	2	4	1	3	4
- Bureau Jeugdzorg	1	2	1	1	1	1
- Algemeen maatschappelijk werk	0	1	0	1	1	1
- Psycholoog/GGZ/psychiater	-	9	6	-	5	5
- Orthopedagoog	-	3	2	-	2	3
- Kindercoach	-	5	5	-	3	3
Behoeft opvoedondersteuning						
Ouder heeft momenteel behoefte aan ondersteuning bij het opvoeden	4	9	8	5	6	6

	Best			Zuidoost-Brabant		
	2013	2017	2021	2013	2017	2021
Aantal totaal:	3.730	3.420	3.448	89.900	88.717	88.943
Aantal respons:	349	397	354	11.953	10.903	10.071
	%	%	%	%	%	%
Ouderlijke stress						
Ouder ervaart bovengemiddeld veel stress bij de opvoeding	-	30	36	-	29	33
- (Zeer) veel stress	-	15	19	-	16	17
Voeding (vanaf 1 jaar)						
Ontbijt niet dagelijks	2	3	2	2	3	4
Eet niet dagelijks groente	29	29	28	28	29	32
Eet niet dagelijks fruit	24	22	17	23	19	19
Drinkt niet dagelijks water of thee zonder suiker	-	21	19	-	26	24
Beweging en vrijetijdsbesteding						
Buiten spelen (vanaf 1 jaar)						
<i>Tijdsbesteding buiten spelen:</i>						
- Niet of weinig (<3,5 uur per week)	16	10	12	13	10	12
- Gemiddeld (3,5 - 14 uur per week)	66	64	70	65	66	65
- Veel (>14 uur per week)	19	26	18	21	24	23
Sport op school (vanaf 4 jaar)						
Sport nooit op school	0	1	0	1	1	1
Sport 2 keer per week of vaker op school	85	66	68	70	67	66
Vervoer naar school (vanaf 4 jaar)						
Gaat nooit lopend of zelf fietsend naar school	14	16	18	15	21	17
Gaat 5 dagen per week lopend of zelf fietsend naar school	57	44	54	55	47	57
Verenigingen (vanaf 4 jaar)						
Lid van een vereniging of club	83	83	81	83	82	80
- Sportvereniging/sportschool	71	70	69	67	68	68
- Overige verenigingen	34	41	30	39	37	35
Door geldgebrek is kind geen lid van een (sport)club of vereniging	1	4	2	3	3	4

	Best			Zuidoost-Brabant		
	2013	2017	2021	2013	2017	2021
Aantal totaal:	3.730	3.420	3.448	89.900	88.717	88.943
Aantal respons:	349	397	354	11.953	10.903	10.071
	%	%	%	%	%	%
Zwemvaardigheid						
Is in het bezit van een zwemdiploma (8-11 jaar)	96	99	97	96	95	92
Door geldgebrek kan kind niet op zwemles (4-11 jaar)	1	1	0	2	1	1
Beeldschermgebruik (vanaf 1 jaar)						
<i>Tijdsbesteding aan tv/computer/tablet/smartphone:</i>						
- Gemiddeld minder dan een half uur per dag	21	16	16	14	17	16
- Gemiddeld een half uur tot 2 uur per dag	47	70	68	55	67	65
- Gemiddeld meer dan 2 uur per dag	32	14	16	30	16	19
Kijkt elke dag meer dan 2 uur	-	13	16	-	16	18
Internet (vanaf 4 jaar)						
Kind heeft in het afgelopen jaar een vervelende ervaring gehad op het internet	-	7	4	-	5	6
School (vanaf 4 jaar)						
Vriendjes/vriendinnetjes						
Heeft voldoende vriend(innet)jes om buiten schooltijd mee te spelen	94	89	89	94	91	88
Ziekteverzuim						
Kind is in de afgelopen 4 weken dat er school was thuis gebleven omdat hij/zij ziek was	10	15	25	13	14	22
Schoolbeleving						
Kind voelde zich afgelopen week niet prettig op school	6	9	7	7	6	6
Kind had het afgelopen week naar zijn/haar zin op school	94	91	95	93	93	94
Kind ging afgelopen week graag naar school	94	92	91	92	93	93
Kind heeft zich afgelopen week verveeld op school	7	8	5	6	5	3
Kind vond afgelopen week de lessen op school leuk	86	86	86	87	87	87
Pesten						
Kind wordt soms, vaak of heel vaak gepest	25	25	32	24	24	24
Kind wordt (heel) vaak gepest	0	2	0	1	2	1

	Best			Zuidoost-Brabant		
	2013	2017	2021	2013	2017	2021
Aantal totaal:	3.730	3.420	3.448	89.900	88.717	88.943
Aantal respons:	349	397	354	11.953	10.903	10.071
	%	%	%	%	%	%
<i>Kind wordt soms, vaak of heel vaak gepest:</i>						
- Op school	21	22	31	21	21	21
- Buiten school	10	10	8	11	10	9
- Op internet	1	1	0	1	1	2
Weerbaarheid (vanaf 4 jaar)						
Mate van weerbaarheid						
Kind heeft een lage weerbaarheid	7	13	13	8	9	9
Kind kan voor zichzelf opkomen	92	85	85	91	90	87
Kind kan 'nee' zeggen tegen andere kinderen	92	88	86	92	92	90
Kind zoekt hulp als hij/zij het nodig heeft	87	87	88	89	91	90
Kind houdt rekening met de grenzen van andere kinderen	87	88	91	88	90	90
Kind kan met teleurstellingen omgaan	79	71	73	77	76	74
Kind heeft zelfvertrouwen	84	82	86	86	85	85
Behoeftte aan ondersteuning bij weerbaarheid						
Ouder heeft behoefte aan ondersteuning bij (meer) weerbaar maken kind	13	19	10	16	19	9
Leefstijl (vanaf 4 jaar)						
Mening ouder rookgedrag kind						
Ouder vindt af en toe roken onder 18 jaar acceptabel	-	21	21	-	24	25
Ouder vindt dagelijks roken onder 18 jaar acceptabel	-	4	4	-	4	4
Mening ouders verantwoorde leeftijd alcoholgebruik						
<i>Verantwoorde leeftijd eerste slokje alcohol:</i>						
- 15 jaar of jonger	-	21	17	-	22	16
- 16-17 jaar	-	46	53	-	49	50
- 18 jaar of ouder	-	33	30	-	29	34

	Best			Zuidoost-Brabant		
	2013	2017	2021	2013	2017	2021
Aantal totaal:	3.730	3.420	3.448	89.900	88.717	88.943
Aantal respons:	349	397	354	11.953	10.903	10.071
	%	%	%	%	%	%
Verantwoorde leeftijd eerste glas alcohol:						
- 15 jaar of jonger	-	3	3	-	4	4
- 16-17 jaar	-	41	37	-	42	40
- 18 jaar of ouder	-	55	60	-	54	55
Verantwoorde leeftijd regelmatig zelfstandig alcoholgebruik:						
- 15 jaar of jonger	-	0	0	-	0	0
- 16-17 jaar	-	10	4	-	9	9
- 18 jaar of ouder	-	90	96	-	91	90
Attitude ouders alcoholgebruik						
Als ouder kun je voorkomen dat je kind veel alcohol gaat drinken	-	49	51	-	49	46
Het is als ouder belangrijk om te weten hoeveel alcohol je kind drinkt	-	95	90	-	95	91
Ouders moeten voor hun opgroeiende kinderen duidelijke regels stellen over alcoholgebruik	-	88	88	-	94	88
Als ouders een goed voorbeeld voor hun kind(eren) willen zijn, moeten zij geen alcohol drinken in het bijzijn van hun kinderen	-	19	22	-	21	23
Kinderen die van hun ouders geen alcohol thuis mogen drinken, gaan eerder buitenshuis met alcohol experimenteren	-	58	67	-	59	66
Gezonde relaties (vanaf 4 jaar)						
Praten over seksuele en relationele onderwerpen met het kind						
<i>Ouder praat niet met kind over:</i>						
- Het verschil tussen jongens en meisjes	-	3	4	-	3	4
- Lichamelijke ontwikkeling	-	4	4	-	5	5
- Vriendschappen	-	2	1	-	2	2
- Verliefdheid	-	6	4	-	6	7
- Houden van	-	3	4	-	4	5
- Seks	-	31	30	-	27	31
- Voortplanting/ zwangerschap	-	19	22	-	19	22
- Homoseksualiteit	-	17	19	-	17	19
- Van ander geslacht willen zijn	-	22	23	-	22	31

	Best			Zuidoost-Brabant		
	2013	2017	2021	2013	2017	2021
Aantal totaal:	3.730	3.420	3.448	89.900	88.717	88.943
Aantal respons:	349	397	354	11.953	10.903	10.071
	%	%	%	%	%	%
Mantelzorg (vanaf 8 jaar)						
Mantelzorg geven						
Kind geeft op dit moment mantelzorg volgens ouder	-	5	5	-	5	4
- Dagelijks	-	4	3	-	1	1
Opleiding ouders						
Beide ouders laagopgeleid (geen opleiding of alleen basisonderwijs)	0	0	1	1	1	1
Beide ouders ten hoogste MBO-kort	6	4	3	9	6	5
Werksituatie ouders						
Geen werkende ouder/verzorger	2	2	2	4	3	3
Eén of beide ouders werkloos, arbeidsongeschikt of langdurig ziek	6	6	7	10	8	8
Eén of beide ouders werkt buitenshuis (fulltime of parttime)	98	98	98	96	97	97
Eén of beide ouders is werkloos/werkzoekend	4	3	3	6	4	4
Financiën						
Moeite met rondkomen						
Moeite om rond te komen	8	6	4	16	9	7
- Grote moeite	1	0	1	3	2	1
Geldgebrek						
<i>Gevolgen voor het kind wegens geldgebrek:</i>						
- Kind is geen lid van een (sport)club of vereniging	2	6	5	4	5	6
- Kind kan niet deelnemen aan activiteiten zoals vakantie, dagje uit, verjaardagsfeestje of uitstapje van school	1	2	2	2	2	2
- Kind heeft onvoldoende kleding	2	1	3	2	2	2
- Kind kan niet op zwemles	1	1	2	2	2	1
- Kind kan niet altijd naar een hulpverlener als dit nodig is	0	1	2	1	1	1
- Kind krijgt niet de medicijnen of hulpmiddelen die het nodig heeft	1	1	1	1	1	1
- Er is geen opvang voor het kind na schooltijd	2	2	2	3	2	2
- Spanningen in het gezin waar het kind last van heeft	1	1	2	1	1	1

	Best			Zuidoost-Brabant		
	2013	2017	2021	2013	2017	2021
Aantal totaal:	3.730	3.420	3.448	89.900	88.717	88.943
Aantal respons:	349	397	354	11.953	10.903	10.071
	%	%	%	%	%	%
Financiële steun gemeente						
Maakt gebruik van financiële steun gemeente voor sport- en culturele activiteiten	-	2	4	-	7	7
Is bekend met maar maakt geen gebruik van financiële steun gemeente voor sport- en culturele activiteiten	-	72	61	-	68	60
Achtergrondkenmerken						
Geslacht						
Jongen	52	52	51	51	52	51
Meisje	48	48	49	49	48	49
Leeftijd						
0 t/m 3 jaar	27	30	32	30	31	31
4 t/m 7 jaar	34	35	32	35	35	34
8 t/m 11 jaar	39	35	36	35	34	35
Migratieachtergrond						
<i>Etniciteit in 3 categorieën:</i>						
Nederlandse achtergrond (beide ouders in Nederland geboren)	88	86	82	83	79	74
Westerse migratieachtergrond	6	6	10	7	9	11
Niet-westerse migratieachtergrond	6	8	8	10	12	15
Woonsituatie						
<i>Kind woont meeste dagen van de week:</i>						
Bij vader en moeder	93	91	90	90	89	89
Bij vader/moeder en partner	1	1	0	2	2	2
Helpt bij ene ouder, helpt bij andere ouder	2	2	4	2	2	4
In eenoudergezin	3	5	5	6	6	5
Bij anderen (bijvoorbeeld pleegouders, andere familie, internaat)	0	0	1	0	0	0

KINDMONITOR 0-11 JAAR 2021



VOORDAT U BEGINT

Welkom

Allereerst hartelijk dank voor uw medewerking aan de **Kindmonitor 2021**. Deze vragenlijst gaat over de gezondheid, leefstijl en woonomgeving van uw kind. Het invullen van de vragenlijst kost ongeveer 25 minuten.

Invullen vragenlijst

- > Het is belangrijk dat u bij het beantwoorden van de vragen het kind in gedachten houdt, dat genoemd staat in de brief.
- > Er zijn geen 'goede' of 'foute' antwoorden. Als u twijfelt over het antwoord op een vraag, probeer dan het antwoord te geven dat het meest op uw kind van toepassing is.
- > Als u een vraag niet wilt beantwoorden kunt u die overslaan.

- > Vul de vragenlijst in met een zwarte of blauwe pen.
- > Zet in het hokje van uw keuze een kruisje: .
- > Heeft u een fout gemaakt? Maak het foute hokje zwart: en zet een kruisje in het goede hokje: .
- > Soms wordt u gevraagd iets op te schrijven. Wilt u dat doen binnen het kader?

Terugsturen vragenlijst

- > U kunt de vragenlijst terugsturen in de bijgevoegde antwoordenvelop. Een postzegel is niet nodig.
- > Heeft u de antwoordenvelop niet meer?
 - o Het retouradres is: I&O Research, Antwoordnummer 1104, 7500 VB Enschede.
 - o Een postzegel plakken is niet nodig.

Privacy

De vragenlijst bevat vragen over de gezondheid van uw kind. Met het invullen en versturen van de vragenlijst geeft u toestemming tot het verwerken van uw antwoorden op deze vragen (ook wel: bijzondere persoonsgegevens).

Uw antwoorden op de vragen worden vertrouwelijk behandeld. U hoeft uw naam niet in te vullen en uw adresgegevens worden niet bewaard. Uw gegevens worden alleen voor onderzoek en volgens de privacyverklaring verwerkt. De privacyverklaring vindt u hier: www.startvragenlijst.nl/GGDBrabant

Hulp nodig?

Meer informatie over dit onderzoek en antwoord op de meest gestelde vragen vindt u op: www.startvragenlijst.nl/GGDBrabant. Op deze website vindt u ook een filmpje waarin nog eens kort wordt uitgelegd wat het doel is van dit onderzoek.

U kunt ook contact met ons opnemen via helpdesk@ioresearch.nl of via 0800-020 08 23 (gratis).

A: ALGEMEEN

A1. Wat is uw relatie tot het kind?

- Moeder/verzorgster
- Vader/verzorgster
- Anders, namelijk:

A2. Is uw kind een jongen of een meisje?

- Jongen
- Meisje
- Anders, namelijk:

A3. Hoe oud is uw kind?

<input type="text"/>	<input type="text"/>	jaar en	<input type="text"/>	<input type="text"/>	maanden
----------------------	----------------------	---------	----------------------	----------------------	---------

A4. Wat zijn de vier cijfers van de postcode van het woonadres van uw kind?

<input type="text"/>	<input type="text"/>	<input type="text"/>	<input type="text"/>
----------------------	----------------------	----------------------	----------------------

A5. Bij wie woont uw kind de meeste dagen van de week? Mijn kind woont:
Er is één antwoord mogelijk.

- Bij beide ouders (samen)
- Ongeveer de helft van de tijd bij de ene ouder en de helft van de tijd bij de andere ouder
- Bij de moeder en haar partner
- Bij de vader en zijn partner
- Alleen bij de moeder
- Alleen bij de vader
- Bij anderen (*bijvoorbeeld pleegouders, andere familie, internaat*)

A6. In welk land is **uw kind** geboren?

- Nederland
- Suriname
- Nederlandse Antillen
- Aruba
- Turkije
- Marokko
- Ander land, namelijk:

In welk land is **de moeder** van het kind geboren?

- Nederland
- Suriname
- Nederlandse Antillen
- Aruba
- Turkije
- Marokko
- Ander land, namelijk:

In welk land is **de vader** van het kind geboren?

- Nederland
- Suriname
- Nederlandse Antillen
- Aruba
- Turkije
- Marokko
- Ander land, namelijk:

B: ZWANGERSCHAP EN ONTWIKKELING

B1. Heeft de moeder van het kind tijdens de zwangerschap alcohol gedronken?

- Nee
- Ja, zij dronk af en toe, maar niet iedere week
- Ja, zij dronk af en toe, maar niet iedere dag
- Ja, zij dronk iedere dag
- Weet ik niet (meer)

B2. Heeft de moeder van het kind tijdens de zwangerschap gerookt?

Nee
 Ja, maar zij is tijdens de zwangerschap gestopt
 Ja, zij rookte af en toe, maar niet iedere dag
 Ja, zij rookte iedere dag
 Weet ik niet (meer)

B3. Heeft de moeder van het kind tijdens de zwangerschap drugs gebruikt?

Nee
 Ja, zij gebruikte af en toe drugs, maar niet iedere week
 Ja, zij gebruikte af en toe drugs, maar niet iedere dag
 Ja, zij gebruikte iedere dag drugs
 Weet ik niet (meer)

C: GEZONDHEID EN WELZIJN

C1. Wat vindt u, over het algemeen genomen, van de gezondheid van uw kind?








Heel goed
 Goed
 Gaat wel
 Niet zo best
 Slecht

C2. Wat vindt u van het gewicht van uw kind?

Mijn kind is veel te licht
 Mijn kind is iets te licht
 Het gewicht van mijn kind is goed
 Mijn kind is iets te zwaar
 Mijn kind is veel te zwaar

C3. Hieronder zijn zeven gezichtjes afgebeeld die gevoelens weergeven. Welk gezichtje geeft het beste aan hoe uw kind zich in **de afgelopen 3 maanden** voelde?

Kruis onder dat gezichtje het vakje aan.

C4. Wilt u bij de volgende ziekten en aandoeningen aankruisen of uw kind die heeft of in **de afgelopen 12 maanden** heeft gehad? *Geef voor elke ziekte of aandoening aan of uw kind deze wel of niet heeft (gehad) en zo ja, of deze door een (huis)arts is vastgesteld.*

Kruis op iedere regel één hokje aan.

	Nee	Ja, niet door arts vastgesteld	Ja, wel door arts vastgesteld
a. Astma of bronchitis	<input type="checkbox"/>	<input type="checkbox"/>	<input type="checkbox"/>
b. Eczeem	<input type="checkbox"/>	<input type="checkbox"/>	<input type="checkbox"/>
c. Allergie	<input type="checkbox"/>	<input type="checkbox"/>	<input type="checkbox"/>
d. Diabetes Mellitus (<i>suikerziekte</i>)	<input type="checkbox"/>	<input type="checkbox"/>	<input type="checkbox"/>
e. ADHD	<input type="checkbox"/>	<input type="checkbox"/>	<input type="checkbox"/>
f. Autisme	<input type="checkbox"/>	<input type="checkbox"/>	<input type="checkbox"/>
g. Anders, namelijk:	<input type="checkbox"/>	<input type="checkbox"/>	<input type="checkbox"/>

C5. Heeft uw kind **op dit moment** problemen met?
U mag hier meer antwoorden aankruisen.

Slapen
 Zindelijkheid
 Eten
 Motoriek
 Taal/spraak
 Leren
 Geen van bovengenoemde problemen

C6. Hoe vaak gaat uw kind voor controle naar de tandarts of mondhygiënist? (niet orthodontist of beugeltandarts)

(Nog) niet
 Wel eens
 Eén keer per jaar
 Twee keer per jaar (dat is één keer per half jaar) of vaker

C7. Hoe vaak poetst uw kind zijn/haar tanden **zelf**?

Nog niet van toepassing, mijn kind heeft nog geen tanden → **ga naar vraag C9**
 Nooit
 Niet elke dag
 Eén keer per dag
 Twee keer per dag of vaker

C8. Hoe vaak poetst u de tanden van uw kind? (*Hier wordt ook nAPOETSEN bedoeld*)

Nooit
 Niet elke dag
 Eén keer per dag
 Twee keer per dag of vaker

C9. Hoe lang is uw kind?
(zonder schoenen)

centimeter

C10. Hoeveel kilo weegt uw kind?
(zonder kleren, afronden op hele kilo's)

kilogram

C11. Heeft uw gezin de volgende ingrijpende gebeurtenissen **ooit meegemaakt** of **maakt het die nu mee**? *Let op: wanneer het gaat over ouders worden ook pleeg- of stiefouders bedoeld.*

Als u in kolom A ja heeft ingevuld, vul dan ook kolom B in.

Heeft uw gezin dit ooit meegemaakt of maakt het die nu mee?

Heeft uw gezin hier nu (nog) problemen mee?

	A		B	
	Nee	Ja	Ja	Nee
a. Overlijden van familielid of geliefd persoon	<input type="checkbox"/>	<input type="checkbox"/> →	<input type="checkbox"/>	<input type="checkbox"/>
b. Ernstige lichamelijke ziekte of beperking van iemand in uw gezin	<input type="checkbox"/>	<input type="checkbox"/> →	<input type="checkbox"/>	<input type="checkbox"/>
c. Psychische problemen van iemand in uw gezin	<input type="checkbox"/>	<input type="checkbox"/> →	<input type="checkbox"/>	<input type="checkbox"/>
d. Verslaving aan alcohol, drugs of gokken van iemand in uw gezin (niet roken)	<input type="checkbox"/>	<input type="checkbox"/> →	<input type="checkbox"/>	<input type="checkbox"/>
e. Echtscheiding of uit elkaar gaan van de ouders	<input type="checkbox"/>	<input type="checkbox"/> →	<input type="checkbox"/>	<input type="checkbox"/>
f. Problemen in verband met werk of werkloosheid van (één van) de ouder(s)	<input type="checkbox"/>	<input type="checkbox"/> →	<input type="checkbox"/>	<input type="checkbox"/>
g. Problemen in verband met geld/inkomen	<input type="checkbox"/>	<input type="checkbox"/> →	<input type="checkbox"/>	<input type="checkbox"/>
h. Andere ingrijpende gebeurtenissen, namelijk:	<input type="checkbox"/>	<input type="checkbox"/> →	<input type="checkbox"/>	<input type="checkbox"/>
<input type="text"/>				

D: WOONOMGEVING EN VOORZIENINGEN

D1. Is er gerookt **in huis** in de **afgelopen 7 dagen** toen uw kind erbij was?

- Nee, er wordt nooit in huis gerookt
 Nee, er wordt in huis nooit gerookt als mijn kind erbij is
 Nee, in de afgelopen 7 dagen werd in huis niet gerookt met mijn kind erbij
 Ja, in de afgelopen 7 dagen werd in huis gerookt met mijn kind erbij

D2. Zijn er voorzieningen of contacten die u mist in uw buurt?

Kruis op iedere regel één hokje aan.

	Ja	Nee
a. Kinderdagverblijf / crèche	<input type="checkbox"/>	<input type="checkbox"/>
b. Peuterspeelzaal	<input type="checkbox"/>	<input type="checkbox"/>
c. Basisschool	<input type="checkbox"/>	<input type="checkbox"/>
d. Buitenschoolse opvang	<input type="checkbox"/>	<input type="checkbox"/>
e. Activiteiten voor kinderen	<input type="checkbox"/>	<input type="checkbox"/>
f. Sportvoorzieningen voor kinderen	<input type="checkbox"/>	<input type="checkbox"/>
g. Speeltuintje	<input type="checkbox"/>	<input type="checkbox"/>
h. Veilige speelplek	<input type="checkbox"/>	<input type="checkbox"/>
i. Grasveld	<input type="checkbox"/>	<input type="checkbox"/>
j. Gebruikersgroen (parken, bos en natuurgebied)	<input type="checkbox"/>	<input type="checkbox"/>
k. Buurthuis / buurtwerk	<input type="checkbox"/>	<input type="checkbox"/>
l. Bibliotheek	<input type="checkbox"/>	<input type="checkbox"/>
m. Contact met andere ouders	<input type="checkbox"/>	<input type="checkbox"/>
n. Contact van mijn kind met andere kinderen	<input type="checkbox"/>	<input type="checkbox"/>
o. Veilige oversteekplaatsen	<input type="checkbox"/>	<input type="checkbox"/>
p. Veilige fietsmogelijkheden	<input type="checkbox"/>	<input type="checkbox"/>
q. Ik mis iets anders, namelijk:	<input type="checkbox"/>	<input type="checkbox"/>

D3. Bent u bezorgd over de luchtkwaliteit in uw omgeving voor de gezondheid van uw kind?

- Nee, niet bezorgd
 Ja, een beetje bezorgd
 Ja, bezorgd

D4. Bent u bezorgd dat uw kind ziek wordt door of gezondheidsklachten krijgt van:

U mag hier meer antwoorden aankruisen.

- Teken (*infectieziekten zoals de ziekte van Lyme*)
 Exotische muggen (*infectieziekten overdraagbaar door bijvoorbeeld de tijgermug*)
 Zwemmen in natuurwater waaronder rivieren, recreatieplassen, meren, vennetjes, zwembijvers (*klachten door bijvoorbeeld blootstelling aan blauwalg*)
 Spelen op waterspeelplaatsen, water van fonteinen en water in wadi's (*infectieziekten*)
 Eikenprocessierups (*klachten als jeuk, huiduitslag en irritatie aan ogen of luchtwegen door de brandharen van de rups*)
 Schimmel in woonkamer of slaapkamer van mijn kind (*klachten zoals benauwdheid, hoesten, verstopte neus*)
 Andere kinderen van bijvoorbeeld de kinderopvang of school (*infectieziekten zoals krentenbaard of corona*)
 Ik maak mij geen zorgen over bovenstaande zaken

E: OPVOEDING

E1. Ervaart u wel eens **problemen** bij het opvoeden van uw kind?

- (Bijna) nooit → **ga naar vraag E4**
 Soms
 Vaak

E2. Kunt u aangeven op welke terreinen deze problemen betrekking hebben?

U mag hier meer antwoorden aankruisen.

- Ontwikkeling en gezondheid (*bijvoorbeeld eten, slapen, praten, zindelijkheid*)
 Angst, onzekerheid, faalangst
 Sociaal contact, spelen
 Luisteren, gehoorzamen
 Houden aan of stellen van grenzen/regels/afspraken
 Verdrietig of somber zijn
 Druk/agressief zijn
 Concentratie
 Pesten/gepest worden
 Schoolprestaties
 Anders, namelijk:

E3. Heeft u met betrekking tot deze problemen, aan iemand hulp of advies gevraagd?

U mag hier meer antwoorden aankruisen.

- Ja, aan een instantie of professionele hulpverlener
 Ja, aan familie, vrienden of kennissen
 Nee

E4. Niet alle problemen waar mensen mee zitten, kunnen ze zelf oplossen. Ze vragen hier dan hulp bij. Bij de volgende instanties kunt u hulp voor uw kind krijgen. Wilt u aangeven of u van deze instanties gehoord heeft en of u er hulp **voor uw kind** bij heeft gezocht?

Kruis op iedere regel één hokje aan.

	Heb ik nog nooit van gehoord	Heb ik wel van gehoord, maar nog nooit hulp bij gezocht	Heb ik in de afgelopen 12 maanden hulp bij gezocht	Heb ik hulp bij gezocht maar dat is meer dan 12 maanden geleden
a. Consultatiebureau (<i>naast de bezoeken waarvoor u een oproep krijgt</i>)	<input type="checkbox"/>	<input type="checkbox"/>	<input type="checkbox"/>	<input type="checkbox"/>
b. Schoolarts/jeugdarts/verpleegkundige (GGD) (<i>naast de bezoeken waarvoor u een oproep krijgt</i>)	<input type="checkbox"/>	<input type="checkbox"/>	<input type="checkbox"/>	<input type="checkbox"/>
c. Huisarts	<input type="checkbox"/>	<input type="checkbox"/>	<input type="checkbox"/>	<input type="checkbox"/>
d. Schoolmaatschappelijk werk	<input type="checkbox"/>	<input type="checkbox"/>	<input type="checkbox"/>	<input type="checkbox"/>
e. Centrum voor Jeugd en Gezin (CJG)/jeugdprofessional/sociaal wijkteam	<input type="checkbox"/>	<input type="checkbox"/>	<input type="checkbox"/>	<input type="checkbox"/>
f. Jeugdbescherming Brabant/Bureau Jeugdzorg	<input type="checkbox"/>	<input type="checkbox"/>	<input type="checkbox"/>	<input type="checkbox"/>
g. Algemeen maatschappelijk werk	<input type="checkbox"/>	<input type="checkbox"/>	<input type="checkbox"/>	<input type="checkbox"/>
h. Psycholoog/GGZ/psychiater	<input type="checkbox"/>	<input type="checkbox"/>	<input type="checkbox"/>	<input type="checkbox"/>
i. Orthopedagoog	<input type="checkbox"/>	<input type="checkbox"/>	<input type="checkbox"/>	<input type="checkbox"/>
j. MEE/Amarant/Lunet zorg/Farent	<input type="checkbox"/>	<input type="checkbox"/>	<input type="checkbox"/>	<input type="checkbox"/>
k. Kindercoach	<input type="checkbox"/>	<input type="checkbox"/>	<input type="checkbox"/>	<input type="checkbox"/>
l. Anders, namelijk:	<input type="checkbox"/>	<input type="checkbox"/>	<input type="checkbox"/>	<input type="checkbox"/>

E5. Heeft u **momenteel** behoefte aan ondersteuning bij het opvoeden?

- Ja
 Nee

E6. In hoeverre bent u het eens met onderstaande uitspraken?

Kruis op iedere regel één hokje aan.

	Sterk mee oneens	Beetje mee oneens	Beetje mee eens	Sterk mee eens
a. Mijn kind eist vaak meer aandacht van me op dan ik kan geven	<input type="checkbox"/>	<input type="checkbox"/>	<input type="checkbox"/>	<input type="checkbox"/>
b. Mijn kind heeft overdag sterk wisselende stemmingen	<input type="checkbox"/>	<input type="checkbox"/>	<input type="checkbox"/>	<input type="checkbox"/>
c. Vaak begrijp ik mijn kind niet	<input type="checkbox"/>	<input type="checkbox"/>	<input type="checkbox"/>	<input type="checkbox"/>
d. Mijn kind stelt meer eisen aan mij dan de meeste andere kinderen	<input type="checkbox"/>	<input type="checkbox"/>	<input type="checkbox"/>	<input type="checkbox"/>
e. Ik doe mijn best mijn kind op te voeden, toch denk ik dat ik dat niet goed kan	<input type="checkbox"/>	<input type="checkbox"/>	<input type="checkbox"/>	<input type="checkbox"/>
f. Het is voor mij vrij moeilijk te begrijpen wat mijn kind wil of nodig heeft	<input type="checkbox"/>	<input type="checkbox"/>	<input type="checkbox"/>	<input type="checkbox"/>
g. Mijn kind blijkt meer problemen te geven dan ik had verwacht	<input type="checkbox"/>	<input type="checkbox"/>	<input type="checkbox"/>	<input type="checkbox"/>
h. Mijn kind is nogal eens lastig, en dan valt het niet altijd mee om zo'n kind te hebben	<input type="checkbox"/>	<input type="checkbox"/>	<input type="checkbox"/>	<input type="checkbox"/>

IS UW KIND JONGER DAN 1 JAAR, GA DAN NAAR VRAAG O1

F: VOEDING (VANAF 1 JAAR)

F1. Hoeveel **dagen per week**:

Kruis op iedere regel één hokje aan.

	(Bijna) nooit	1 dag	2 dagen	3 dagen	4 dagen	5 dagen	6 dagen	Elke dag
a. Ontbijt uw kind?	<input type="checkbox"/>	<input type="checkbox"/>	<input type="checkbox"/>	<input type="checkbox"/>	<input type="checkbox"/>	<input type="checkbox"/>	<input type="checkbox"/>	<input type="checkbox"/>
b. Eet uw kind een warme maaltijd?	<input type="checkbox"/>	<input type="checkbox"/>	<input type="checkbox"/>	<input type="checkbox"/>	<input type="checkbox"/>	<input type="checkbox"/>	<input type="checkbox"/>	<input type="checkbox"/>
c. Eet uw kind groente?	<input type="checkbox"/>	<input type="checkbox"/>	<input type="checkbox"/>	<input type="checkbox"/>	<input type="checkbox"/>	<input type="checkbox"/>	<input type="checkbox"/>	<input type="checkbox"/>
d. Eet uw kind fruit?	<input type="checkbox"/>	<input type="checkbox"/>	<input type="checkbox"/>	<input type="checkbox"/>	<input type="checkbox"/>	<input type="checkbox"/>	<input type="checkbox"/>	<input type="checkbox"/>

F2. Hoeveel **keer per dag** eet uw kind zoete of hartige tussendoortjes (*geen fruit*)?

- Nooit
- 1 keer per dag
- 2 keer per dag
- 3 keer per dag
- 4 keer per dag
- 5 keer per dag of vaker

F3. Hoeveel **dagen per week** drinkt uw kind suikerhoudende dranken? (*Zoals frisdrank met suiker, limonade, Roosvicee, Wicky, Lessini, diksap, thee met suiker, ice tea, vruchtensappen, Dubbelfriss*)

- (Bijna) nooit → **ga naar vraag F5**
- 1 dag per week
- 2 dagen per week
- 3 dagen per week
- 4 dagen per week
- 5 dagen per week
- 6 dagen per week
- Elke dag

<p>F4. Op de dagen dat uw kind suikerhoudende dranken drinkt, hoeveel glazen drinkt uw kind daar dan van? (Zoals frisdrank met suiker, limonade, Roosvicee, Wicky, Lessini, diksap, thee met suiker, ice tea, vruchtensappen, Dubbelfriss)</p>	<input type="checkbox"/> Minder dan 1 glas per dag <input type="checkbox"/> 1 glas per dag <input type="checkbox"/> 2 glazen per dag <input type="checkbox"/> 3 glazen per dag <input type="checkbox"/> 4 glazen per dag <input type="checkbox"/> 5 of meer glazen per dag
<p>F5. Hoeveel dagen per week drinkt uw kind water of thee zonder suiker?</p>	<input type="checkbox"/> (Bijna) nooit → ga naar vraag G1 <input type="checkbox"/> 1 dag per week <input type="checkbox"/> 2 dagen per week <input type="checkbox"/> 3 dagen per week <input type="checkbox"/> 4 dagen per week <input type="checkbox"/> 5 dagen per week <input type="checkbox"/> 6 dagen per week <input type="checkbox"/> Elke dag
<p>F6. Op de dagen dat uw kind water of thee zonder suiker drinkt, hoeveel glazen drinkt uw kind daar dan van?</p>	<input type="checkbox"/> Minder dan 1 glas per dag <input type="checkbox"/> 1 glas per dag <input type="checkbox"/> 2 glazen per dag <input type="checkbox"/> 3 glazen per dag <input type="checkbox"/> 4 glazen per dag <input type="checkbox"/> 5 of meer glazen per dag

G: VRIJETIJSBESTEDING (VANAF 1 JAAR)

G1. Op hoeveel **dagen per week** doet uw kind de volgende activiteiten of worden deze met uw kind gedaan? *Denk hierbij aan de afgelopen week.*
Kruis op iedere regel één hokje aan.

	Nooit	1 dag	2 dagen	3 dagen	4 dagen	5 dagen	6 dagen	7 dagen
a. TV kijken, of gebruik van computer, tablet of smartphone <i>Gebruik in het kader van school/huiswerk niet meetellen</i>	<input type="checkbox"/>	<input type="checkbox"/>	<input type="checkbox"/>	<input type="checkbox"/>	<input type="checkbox"/>	<input type="checkbox"/>	<input type="checkbox"/>	<input type="checkbox"/>
b. Buiten spelen	<input type="checkbox"/>	<input type="checkbox"/>	<input type="checkbox"/>	<input type="checkbox"/>	<input type="checkbox"/>	<input type="checkbox"/>	<input type="checkbox"/>	<input type="checkbox"/>

G2. Hoe lang **per dag** doet uw kind de volgende activiteiten?
Kruis op iedere regel één hokje aan.

	Korter dan een half uur	Een half uur tot 1 uur	1 tot 2 uur	2 tot 3 uur	Meer dan 3 uur
a. TV kijken, of gebruik van computer, tablet of smartphone <i>Gebruik in het kader van school/huiswerk niet meetellen</i>	<input type="checkbox"/>	<input type="checkbox"/>	<input type="checkbox"/>	<input type="checkbox"/>	<input type="checkbox"/>
b. Buiten spelen	<input type="checkbox"/>	<input type="checkbox"/>	<input type="checkbox"/>	<input type="checkbox"/>	<input type="checkbox"/>

G3. Geef uw mening over de volgende stellingen.

Mijn kind kan niet altijd buitenspelen, want:	Eens	Niet eens/ niet oneens	Oneens
a. Er is te veel verkeer om veilig buiten te spelen	<input type="checkbox"/>	<input type="checkbox"/>	<input type="checkbox"/>
b. Er zijn hangjongeren of vreemde types in de buurt	<input type="checkbox"/>	<input type="checkbox"/>	<input type="checkbox"/>
c. Er zijn te weinig speelplekken in de buurt	<input type="checkbox"/>	<input type="checkbox"/>	<input type="checkbox"/>
d. Er ligt te veel afval op straat (zwerfvuil, hondenpoep)	<input type="checkbox"/>	<input type="checkbox"/>	<input type="checkbox"/>

IS UW KIND JONGER DAN 4 JAAR, GA DAN NAAR VRAAG N1

G4. Van welke van de volgende verenigingen, clubs of instellingen is uw kind lid?
U mag hier meer antwoorden aankruisen.

- Sportvereniging of sportclub
- Sportschool, fitnesscentrum
- Scouting
- Instelling voor kunstzinnige vorming (*bijvoorbeeld muziekschool*)
- Muziekgroep (*bijvoorbeeld band, koor, fanfare*)
- Dansgroep, toneelgroep
- Hobbyclub
- Carnavalsvereniging
- Andere vereniging of club dan hierboven genoemd
- Mijn kind is geen lid van een club of vereniging

G5. Hoe lang **per dag** sport uw kind dan?
Denk hierbij aan de afgelopen week.

- Kortere dan een half uur per dag
- Een half uur tot 1 uur per dag
- 1 tot 2 uur per dag
- 2 tot 3 uur per dag
- Meer dan 3 uur per dag

G6. Heeft uw kind een zwemdiploma?
U mag hier meer antwoorden aankruisen.

- Ja
- Nee, maar hij/zij zit op zwemles
- Nee, maar hij/zij heeft schoolzwemmen
- Nee, en hij/zij zit (nog) niet op zwemles en heeft ook geen schoolzwemmen

G7. De volgende stellingen gaan over het omgaan met internet via computer, smartphone en/of tablet.

Gelden er voor uw kind regels en afspraken over:	Ja, en daar houden we ons ook aan	Ja, maar we gaan er soepel mee om	Nee, we hebben er geen regels voor	(Nog) niet van toepassing
a. Het aantal uur per dag dat mijn kind achter de tv/computer/tablet/smartphone/spelcomputer enz. mag om bv. filmpjes of series te kijken of te gamen	<input type="checkbox"/>	<input type="checkbox"/>	<input type="checkbox"/>	<input type="checkbox"/>
b. Welke tv-programma's/series/film(pje)s/spelletjes/games mijn kind wel en niet mag kijken/doen	<input type="checkbox"/>	<input type="checkbox"/>	<input type="checkbox"/>	<input type="checkbox"/>

G8. Is uw kind actief op sociale media (Whatsapp, Instagram, Snapchat, TikTok, etc.)? Ja Nee

G9. De volgende stellingen gaan over het omgaan met internet via computer, smartphone en/of tablet.

Kruis aan wat op uw situatie van toepassing is.

	Ja, meestal wel	Soms	Nee, meestal niet	(Nog) niet van toepassing
a. Ik weet welke websites/apps mijn kind bezoekt	<input type="checkbox"/>	<input type="checkbox"/>	<input type="checkbox"/>	<input type="checkbox"/>
b. Ik weet met wie mijn kind online contact heeft, bijvoorbeeld via Whatsapp, TikTok, of tijdens een computerspel	<input type="checkbox"/>	<input type="checkbox"/>	<input type="checkbox"/>	<input type="checkbox"/>
c. Ik kijk mee met mijn kind wanneer hij/zij op internet zit	<input type="checkbox"/>	<input type="checkbox"/>	<input type="checkbox"/>	<input type="checkbox"/>
d. Ik praat met mijn kind over wat hij/zij op internet ziet	<input type="checkbox"/>	<input type="checkbox"/>	<input type="checkbox"/>	<input type="checkbox"/>
e. Ik praat met mijn kind over mogelijke gevaren en risico's op internet, zoals het delen van foto's of chatten met onbekenden	<input type="checkbox"/>	<input type="checkbox"/>	<input type="checkbox"/>	<input type="checkbox"/>

G10. Heeft uw kind in het **afgelopen jaar** een vervelende ervaring gehad op het internet? Nooit Soms Vaak Weet ik niet

H: SCHOOL (VANAF 4 JAAR)

H1. Hoeveel dagen **per week** gaat uw kind lopend of fietsend naar school? Nooit → **ga naar vraag H3**
 1 dag per week
We bedoelen zelf fietsen, dus niet achterop de fiets van een ouder.
Denk hierbij aan de afgelopen week.
 2 dagen per week
 3 dagen per week
 4 dagen per week
 5 dagen per week

H2. Hoe lang is uw kind lopend of fietsend **per dag** onderweg van huis naar school en van school naar huis? *Tel de minuten bij elkaar op van één dag (ochtend en middag).*
 Minder dan 10 minuten per dag
 10 tot 20 minuten per dag
 20 tot 30 minuten per dag
 30 minuten tot een uur per dag
 Langer dan een uur per dag

H3. Hoeveel keer **per week** heeft uw kind sport op school, zoals schoolgym, schoolzwemmen, etc.? Nooit
 1 keer per week
Denk hierbij aan de afgelopen week.
 2 keer per week
 3 keer per week
 4 keer per week
 5 keer per week of vaker

H4. De volgende vragen gaan over hoe het met uw kind op school gaat.

Kruis op iedere regel één hokje aan.

	Nooit	Soms	Vaak	Heel vaak
a. Had uw kind het de afgelopen week naar zijn/haar zin op school?	<input type="checkbox"/>	<input type="checkbox"/>	<input type="checkbox"/>	<input type="checkbox"/>
b. Ging uw kind de afgelopen week graag naar school?	<input type="checkbox"/>	<input type="checkbox"/>	<input type="checkbox"/>	<input type="checkbox"/>
c. Heeft uw kind zich de afgelopen week op school verveeld?	<input type="checkbox"/>	<input type="checkbox"/>	<input type="checkbox"/>	<input type="checkbox"/>
d. Vond uw kind de afgelopen week de lessen op school leuk?	<input type="checkbox"/>	<input type="checkbox"/>	<input type="checkbox"/>	<input type="checkbox"/>

H5. Is uw kind **de afgelopen vier weken** dat er school was thuis gebleven omdat hij/zij ziek was? Ja
 Nee → **ga naar vraag H7**

H6. Wat zijn de redenen voor het ziekteverzuim van uw kind?
U mag hier meer antwoorden aankruisen.

Chronische ziekte of aandoening
 Lichamelijke klachten
 Psychische klachten
 Problemen op school
 Andere redenen, namelijk:

H7. Heeft uw kind buiten schooltijd genoeg vriendjes of vriendinnetjes om mee te spelen? Ja
 Nee

H8. Wordt uw kind gepest?
Kruis op iedere regel één hokje aan.

	Nooit	Soms	Vaak	Heel vaak	Weet ik niet
a. Op school	<input type="checkbox"/>	<input type="checkbox"/>	<input type="checkbox"/>	<input type="checkbox"/>	<input type="checkbox"/>
b. Buiten school	<input type="checkbox"/>	<input type="checkbox"/>	<input type="checkbox"/>	<input type="checkbox"/>	<input type="checkbox"/>
c. Via internet	<input type="checkbox"/>	<input type="checkbox"/>	<input type="checkbox"/>	<input type="checkbox"/>	<input type="checkbox"/>
d. Anders, namelijk:	<input type="checkbox"/>	<input type="checkbox"/>	<input type="checkbox"/>	<input type="checkbox"/>	<input type="checkbox"/>

I: STERKE KANTEN EN MOEILIKHEDEN (VANAF 4 JAAR)

I1. Wilt u alstublieft voor iedere vraag een kruisje zetten in het vierkantje voor "Niet waar", "Een beetje waar" of "Zeker waar"?

Het is van belang dat u alle vragen zo goed mogelijk beantwoordt, ook als u niet helemaal zeker bent of als u de vraag raar vindt. Wilt u alstublieft uw antwoorden baseren op het gedrag van het kind de laatste zes maanden of het huidige schooljaar.

Kruis op iedere regel één hokje aan.

	Niet waar	Een beetje waar	Zeker waar
a. Houdt rekening met gevoelens van anderen	<input type="checkbox"/>	<input type="checkbox"/>	<input type="checkbox"/>
b. Rusteloos, overactief, kan niet lang stilzitten	<input type="checkbox"/>	<input type="checkbox"/>	<input type="checkbox"/>
c. Klaagt vaak over hoofdpijn, buikpijn, of misselijkheid	<input type="checkbox"/>	<input type="checkbox"/>	<input type="checkbox"/>
d. Deelt makkelijk met andere kinderen (<i>bijvoorbeeld speelgoed, snoep, potloden, enz.</i>)	<input type="checkbox"/>	<input type="checkbox"/>	<input type="checkbox"/>
e. Heeft vaak driftbuien of woede-uitbarstingen	<input type="checkbox"/>	<input type="checkbox"/>	<input type="checkbox"/>
f. Nogal op zichzelf, neigt er toe alleen te spelen	<input type="checkbox"/>	<input type="checkbox"/>	<input type="checkbox"/>
g. Doorgaans gehoorzaam, doet gewoonlijk wat volwassenen vragen	<input type="checkbox"/>	<input type="checkbox"/>	<input type="checkbox"/>
h. Heeft veel zorgen, lijkt vaak over dingen in te zitten	<input type="checkbox"/>	<input type="checkbox"/>	<input type="checkbox"/>
i. Behulpzaam als iemand zich heeft bezeerd, van streek is of zich ziek voelt	<input type="checkbox"/>	<input type="checkbox"/>	<input type="checkbox"/>
j. Constant aan het wiebelen of wriemelen	<input type="checkbox"/>	<input type="checkbox"/>	<input type="checkbox"/>
k. Heeft minstens één goede vriend of vriendin	<input type="checkbox"/>	<input type="checkbox"/>	<input type="checkbox"/>
l. Vecht vaak met andere kinderen of pest ze	<input type="checkbox"/>	<input type="checkbox"/>	<input type="checkbox"/>
m. Vaak ongelukkig, in de put of in tranen	<input type="checkbox"/>	<input type="checkbox"/>	<input type="checkbox"/>
n. Wordt over het algemeen aardig gevonden door andere kinderen	<input type="checkbox"/>	<input type="checkbox"/>	<input type="checkbox"/>
o. Gemakkelijk afgeleid, heeft moeite om zich te concentreren	<input type="checkbox"/>	<input type="checkbox"/>	<input type="checkbox"/>
p. Zenuwachtig of zich vastklampend in nieuwe situaties, verliest makkelijk zelfvertrouwen	<input type="checkbox"/>	<input type="checkbox"/>	<input type="checkbox"/>
q. Aardig tegen jongere kinderen	<input type="checkbox"/>	<input type="checkbox"/>	<input type="checkbox"/>
r. Liegt of bedriegt vaak	<input type="checkbox"/>	<input type="checkbox"/>	<input type="checkbox"/>
s. Wordt getreiterd of gepest door andere kinderen	<input type="checkbox"/>	<input type="checkbox"/>	<input type="checkbox"/>
t. Biedt vaak vrijwillig hulp aan anderen (<i>ouders, leerkrachten, andere kinderen</i>)	<input type="checkbox"/>	<input type="checkbox"/>	<input type="checkbox"/>
u. Denkt na voor iets te doen	<input type="checkbox"/>	<input type="checkbox"/>	<input type="checkbox"/>
v. Pikt dingen thuis, op school of op andere plaatsen	<input type="checkbox"/>	<input type="checkbox"/>	<input type="checkbox"/>
w. Kan beter opschieten met volwassenen dan met andere kinderen	<input type="checkbox"/>	<input type="checkbox"/>	<input type="checkbox"/>
x. Voor heel veel bang, is snel angstig	<input type="checkbox"/>	<input type="checkbox"/>	<input type="checkbox"/>
y. Maakt opdrachten af, kan de aandacht goed vasthouden	<input type="checkbox"/>	<input type="checkbox"/>	<input type="checkbox"/>

J: WEERBAARHEID (VANAF 4 JAAR)

J1. Onderstaande stellingen gaan over weerbaarheid. Geef aan in hoeverre u het eens bent met iedere stelling.

Kruis op iedere regel één hokje aan.

Mijn kind...	Helemaal mee oneens	Een beetje mee oneens	Een beetje mee eens	Helemaal mee eens
a. Kan voor zichzelf opkomen	<input type="checkbox"/>	<input type="checkbox"/>	<input type="checkbox"/>	<input type="checkbox"/>
b. Kan 'nee' zeggen tegen andere kinderen als hij/zij iets niet wil	<input type="checkbox"/>	<input type="checkbox"/>	<input type="checkbox"/>	<input type="checkbox"/>
c. Zoekt hulp als hij/zij het nodig heeft	<input type="checkbox"/>	<input type="checkbox"/>	<input type="checkbox"/>	<input type="checkbox"/>
d. Houdt rekening met de grenzen van andere kinderen	<input type="checkbox"/>	<input type="checkbox"/>	<input type="checkbox"/>	<input type="checkbox"/>
e. Kan met teleurstellingen omgaan	<input type="checkbox"/>	<input type="checkbox"/>	<input type="checkbox"/>	<input type="checkbox"/>
f. Heeft zelfvertrouwen	<input type="checkbox"/>	<input type="checkbox"/>	<input type="checkbox"/>	<input type="checkbox"/>

J2. Heeft u behoefte aan ondersteuning bij het (meer) weerbaar maken van uw kind?

- Nee → **ga naar vraag K1**
 Nee, mijn kind heeft al ondersteuning (gehad) → **ga naar vraag K1**
 Ja

J3. Aan welke vorm van ondersteuning heeft u behoefte?

U mag hier meer antwoorden aankruisen.

- Aan informatie over hoe ik mijn kind meer weerbaar kan maken
 Aan individuele hulp of advies van een deskundige over hoe ik mijn kind meer weerbaar kan maken
 Aan extra begeleiding op school voor mijn kind op dit gebied
 Aan een weerbaarheidstraining voor mijn kind
 Aan iets anders, namelijk:

K: SEKSUELE OPVOEDING (VANAF 4 JAAR)

Op jonge leeftijd zijn kinderen al nieuwsgierig naar hun eigen lichaam, de verschillen tussen jongens en meisjes, relaties tussen mensen, seksualiteit en voortplanting.

K1. Wilt u aangeven hoe u het vindt om met uw kind te praten over de volgende onderwerpen?

Kruis op iedere regel één hokje aan.

	(Een beetje) makkelijk	Niet makkelijk, niet moeilijk	(Een beetje) moeilijk	Ik praat daar niet over met mijn kind
a. Het verschil tussen jongens en meisjes	<input type="checkbox"/>	<input type="checkbox"/>	<input type="checkbox"/>	<input type="checkbox"/>
b. Lichamelijke ontwikkeling	<input type="checkbox"/>	<input type="checkbox"/>	<input type="checkbox"/>	<input type="checkbox"/>
c. Vriendschappen	<input type="checkbox"/>	<input type="checkbox"/>	<input type="checkbox"/>	<input type="checkbox"/>
d. Verliefdheid	<input type="checkbox"/>	<input type="checkbox"/>	<input type="checkbox"/>	<input type="checkbox"/>
e. Houden van	<input type="checkbox"/>	<input type="checkbox"/>	<input type="checkbox"/>	<input type="checkbox"/>
f. Seks	<input type="checkbox"/>	<input type="checkbox"/>	<input type="checkbox"/>	<input type="checkbox"/>
g. Voortplanting/zwangerschap	<input type="checkbox"/>	<input type="checkbox"/>	<input type="checkbox"/>	<input type="checkbox"/>
h. Grenzen stellen/nee zeggen	<input type="checkbox"/>	<input type="checkbox"/>	<input type="checkbox"/>	<input type="checkbox"/>
i. Homoseksualiteit	<input type="checkbox"/>	<input type="checkbox"/>	<input type="checkbox"/>	<input type="checkbox"/>
j. Van ander geslacht willen zijn	<input type="checkbox"/>	<input type="checkbox"/>	<input type="checkbox"/>	<input type="checkbox"/>

L: MENING OVER ROKEN EN ALCOHOL (VANAF 4 JAAR)

L1. Geeft u voor onderstaande situaties aan in welke mate u het acceptabel vindt dat...

Kruis op iedere regel één hokje aan.

Helemaal niet acceptabel Niet acceptabel Een beetje acceptabel Acceptabel Zeer acceptabel

a. ... een kind jonger dan 18 jaar af en toe roken uitprobeert	<input type="checkbox"/>	<input type="checkbox"/>	<input type="checkbox"/>	<input type="checkbox"/>	<input type="checkbox"/>
b. ... een kind jonger dan 18 jaar dagelijks rookt	<input type="checkbox"/>	<input type="checkbox"/>	<input type="checkbox"/>	<input type="checkbox"/>	<input type="checkbox"/>

L2. De volgende drie vragen hebben betrekking op de leeftijd waarop jongeren beginnen met alcohol drinken. Kunt u aangeven wat volgens u een algemeen geschikte startleeftijd is voor de volgende situaties:

a. Een verantwoorde leeftijd voor het eerste slokje alcoholische drank vind ik	<input type="text"/>	<input type="text"/>	jaar
b. Een verantwoorde leeftijd voor het eerste glas alcoholische drank vind ik	<input type="text"/>	<input type="text"/>	jaar
c. Een verantwoorde leeftijd voor regelmatig, zelfstandig alcoholgebruik vind ik	<input type="text"/>	<input type="text"/>	jaar

L3. Bent u het eens of oneens met de volgende stellingen:

Kruis op iedere regel één hokje aan.

Helemaal niet mee eens Niet mee eens Niet eens, niet oneens Mee eens Helemaal mee eens

a. Als ouder kun je voorkomen dat je kind veel alcohol gaat drinken	<input type="checkbox"/>	<input type="checkbox"/>	<input type="checkbox"/>	<input type="checkbox"/>	<input type="checkbox"/>
b. Het is als ouder belangrijk om te weten hoeveel alcohol je kind drinkt	<input type="checkbox"/>	<input type="checkbox"/>	<input type="checkbox"/>	<input type="checkbox"/>	<input type="checkbox"/>
c. Ouders moeten voor hun opgroeiende kinderen duidelijke regels stellen over alcoholgebruik	<input type="checkbox"/>	<input type="checkbox"/>	<input type="checkbox"/>	<input type="checkbox"/>	<input type="checkbox"/>
d. Kinderen die van hun ouders geen alcohol thuis mogen drinken, gaan eerder buitenshuis met alcohol experimenteren	<input type="checkbox"/>	<input type="checkbox"/>	<input type="checkbox"/>	<input type="checkbox"/>	<input type="checkbox"/>
e. Als ouders een goed voorbeeld voor hun kind(eren) willen zijn, moeten zij geen alcohol drinken in het bijzijn van hun kinderen	<input type="checkbox"/>	<input type="checkbox"/>	<input type="checkbox"/>	<input type="checkbox"/>	<input type="checkbox"/>
f. Als je alcohol verbiedt, gaan kinderen het stiekem doen	<input type="checkbox"/>	<input type="checkbox"/>	<input type="checkbox"/>	<input type="checkbox"/>	<input type="checkbox"/>
g. Als ouders een goed voorbeeld voor hun kind(eren) willen zijn, moeten zij geen drugs gebruiken of onder invloed zijn van drugs in het bijzijn van hun kind(eren)	<input type="checkbox"/>	<input type="checkbox"/>	<input type="checkbox"/>	<input type="checkbox"/>	<input type="checkbox"/>

IS UW KIND JONGER DAN 8 JAAR, GA DAN NAAR VRAAG N1

M: MANTALZORG (VANAF 8 JAAR)

Mantelzorg is de zorg die je geeft aan iemand uit je gezin of omgeving die voor langere tijd ziek is of hulp nodig heeft. Mantelzorg wordt niet betaald.

Bijvoorbeeld:

- 1) boodschappen doen, schoonmaken voor die bekende;
- 2) oppassen, aankleden en eten geven van jongere broertjes en zusjes;
- 3) helpen met eten, medicijnen geven aan die bekende.

- M1. Geeft uw kind **momenteel** mantelzorg?
- Nee, niet van toepassing (er is niemand die langdurig ziek is of hulp nodig heeft)
- Nee, mijn kind geeft geen mantelzorg
- Ja, maar niet elke dag
- Ja, dagelijks

N: VERKEERSVEILIGHEID (VANAF 1 JAAR)

Soms kunnen er plekken in de buurt zijn waar het gevaarlijk of onveilig is voor uw kind om buiten te spelen en/of (zelfstandig) naar school te gaan. Dit kan ervoor zorgen dat uw kind niet of minder (zelf) buiten speelt of niet lopend of met de fiets naar school gaat.

- N1. Is er in de buurt een plek die u onveilig of gevaarlijk vindt voor uw kind?
- Ja
- Nee → **ga naar vraag O1**

N2. Geef zo goed mogelijk aan waar deze plek is (met straatnaam bijvoorbeeld).

N3. Waarom vindt u het op die plek onveilig voor uw kind?

O: CORONA (ALLE LEEFTIJDEN)

- O1. Hebben één of meer gezinsleden corona gehad?
- Ja, minimaal één gezinslid, en dat is bevestigd met een test
- Ja, ik denk minimaal één gezinslid, maar dat is niet bevestigd met een test
- Nee, (waarschijnlijk) niet → **ga naar vraag O3**
- O2. Heeft uw kind corona gehad?
- Ja, dit is bevestigd met een test
- Ja, ik denk het wel, maar hij/zij is niet getest
- Nee, (waarschijnlijk) niet

De coronacrisis heeft voor veel mensen positieve en negatieve veranderingen gebracht.

Deze veranderingen kunnen langdurig of blijvend zijn. Bijvoorbeeld verandering in de (financiële) situatie in het gezin of verandering in gezondheid.

03. Geef voor de onderstaande onderwerpen aan of deze **op dit moment** anders zijn dan vóór de coronacrisis (vóór maart 2020).

	Beter	Hetzelfde	Slechter	Niet van toepassing
a. Sfeer in het gezin	<input type="checkbox"/>	<input type="checkbox"/>	<input type="checkbox"/>	
b. Verdeling tussen werk en privé	<input type="checkbox"/>	<input type="checkbox"/>	<input type="checkbox"/>	<input type="checkbox"/>
c. Financiële situatie van het gezin	<input type="checkbox"/>	<input type="checkbox"/>	<input type="checkbox"/>	

Vanaf 2 jaar:

d. Algemene gezondheid van uw kind	<input type="checkbox"/>	<input type="checkbox"/>	<input type="checkbox"/>	
------------------------------------	--------------------------	--------------------------	--------------------------	--

Vanaf 2 jaar:

04. Geef voor de onderstaande onderwerpen aan of deze **op dit moment** anders zijn dan vóór de coronacrisis (vóór maart 2020).

	Beter	Hetzelfde	Slechter	Niet van toepassing
a. Blij en opgewekt zijn	<input type="checkbox"/>	<input type="checkbox"/>	<input type="checkbox"/>	
b. Bewegen	<input type="checkbox"/>	<input type="checkbox"/>	<input type="checkbox"/>	
c. Gezond eten	<input type="checkbox"/>	<input type="checkbox"/>	<input type="checkbox"/>	
d. Contact met vriend(inn)en	<input type="checkbox"/>	<input type="checkbox"/>	<input type="checkbox"/>	
e. Tijd achter een beeldscherm (niet voor school)	<input type="checkbox"/>	<input type="checkbox"/>	<input type="checkbox"/>	<input type="checkbox"/>

Alle leeftijden

05. Bent u bezorgd over de toekomst, als gevolg van de coronacrisis, als het gaat over de volgende onderwerpen?

	Nee, niet bezorgd	Ja, een beetje bezorgd	Ja, wel bezorgd	Niet van toepassing
a. Sfeer in het gezin	<input type="checkbox"/>	<input type="checkbox"/>	<input type="checkbox"/>	
b. Financiële situatie van het gezin	<input type="checkbox"/>	<input type="checkbox"/>	<input type="checkbox"/>	

Vanaf 2 jaar:

Vragen over uw kind:

c. Blij en opgewekt zijn	<input type="checkbox"/>	<input type="checkbox"/>	<input type="checkbox"/>	
d. Voldoende beweging	<input type="checkbox"/>	<input type="checkbox"/>	<input type="checkbox"/>	
e. Gezond eten	<input type="checkbox"/>	<input type="checkbox"/>	<input type="checkbox"/>	
f. Contact met vriend(inn)en	<input type="checkbox"/>	<input type="checkbox"/>	<input type="checkbox"/>	
g. Tijd achter een beeldscherm (niet voor school)	<input type="checkbox"/>	<input type="checkbox"/>	<input type="checkbox"/>	<input type="checkbox"/>
h. Leerprestaties	<input type="checkbox"/>	<input type="checkbox"/>	<input type="checkbox"/>	<input type="checkbox"/>

P: ALGEMEEN

- P1. Heeft u **in het afgelopen jaar** moeite gehad om van het inkomen van uw huishouden rond te komen?
- Nee, geen enkele moeite
 - Nee, geen moeite, maar ik moet wel opletten op mijn uitgaven
 - Ja, enige moeite
 - Ja, grote moeite

P2. De onderstaande stellingen gaan over de gevolgen van geldgebrek voor uw kind.

Kruis op iedere regel één hokje aan.

Door geldgebrek...

	Waar	Beetje waar	Niet waar
a. ... is mijn kind geen lid van een (sport)club of vereniging	<input type="checkbox"/>	<input type="checkbox"/>	<input type="checkbox"/>
b. ... kan mijn kind niet deelnemen aan activiteiten zoals vakantie, dagje uit, verjaardagsfeestje of uitstapje van school	<input type="checkbox"/>	<input type="checkbox"/>	<input type="checkbox"/>
c. ... krijgt mijn kind niet dagelijks melk, groente of fruit	<input type="checkbox"/>	<input type="checkbox"/>	<input type="checkbox"/>
d. ... kan ik voor mijn kind onvoldoende kleding kopen	<input type="checkbox"/>	<input type="checkbox"/>	<input type="checkbox"/>
e. ... zijn er spanningen in het gezin waar mijn kind last van heeft	<input type="checkbox"/>	<input type="checkbox"/>	<input type="checkbox"/>
f. ... kan mijn kind niet op zwemles	<input type="checkbox"/>	<input type="checkbox"/>	<input type="checkbox"/>
g. ... kan mijn kind weleens niet naar een hulpverlener (<i>bijvoorbeeld dokter, tandarts, fysiotherapeut, logopedist</i>) als dit nodig is	<input type="checkbox"/>	<input type="checkbox"/>	<input type="checkbox"/>
h. ... krijgt mijn kind niet de medicijnen of <i>hulpmiddelen</i> (<i>bijvoorbeeld bril, beugel, steunzolen</i>) die het nodig heeft	<input type="checkbox"/>	<input type="checkbox"/>	<input type="checkbox"/>
i. ... is er geen opvang van mijn kind na schooltijd	<input type="checkbox"/>	<input type="checkbox"/>	<input type="checkbox"/>

- P3. Weet u dat u in sommige gevallen gebruik kunt maken van financiële steun vanuit de gemeente zodat uw kind kan deelnemen aan sport- en culturele activiteiten? (*bv. Stichting Leergeld, Jeugdfonds Sport & Cultuur, www.samenvoorallekinderen.nl/ouders*)
- Ja, dat weet ik en ik maak er gebruik van
 - Ja, dat weet ik, maar ik maak er geen gebruik van
 - Nee, dat weet ik niet, maar ik heb er wel behoefte aan
 - Nee, dat weet ik niet, en ik heb er geen behoefte aan

P4. Wat is de hoogst voltooide opleiding van u en uw partner?

(Een opleiding afgerond met diploma of voldoende getuigschrift)

In te vullen door de ouder(s)/verzorger(s) die in het huis wonen waar uw kind de meeste dagen van de week woont.

Geef in elke kolom één antwoord.

	Moeder/ Verzorg(st)er	Vader/ Verzorg(st)er
Niet van toepassing, er is geen moeder/verzorg(st)er c.q. vader/verzorg(st)er in het huis waar het kind de meeste dagen van de week woont	<input type="checkbox"/>	<input type="checkbox"/>
Geen opleiding (<i>lager onderwijs niet afgemaakt</i>)	<input type="checkbox"/>	<input type="checkbox"/>
Basisonderwijs (<i>basisschool, speciaal basisonderwijs</i>)	<input type="checkbox"/>	<input type="checkbox"/>
Lager of voorbereidend beroepsonderwijs (<i>zoals lts, leao, lhno, vmbo-b/k, speciaal of praktijkonderwijs</i>)	<input type="checkbox"/>	<input type="checkbox"/>
Middelbaar algemeen voortgezet onderwijs (<i>zoals mavo, vmbo-t/g, (m)ulo, mbo-kort, mbo-1</i>)	<input type="checkbox"/>	<input type="checkbox"/>
Middelbaar beroepsonderwijs en beroepsbegeleidend onderwijs (<i>zoals mbo-lang, mts, meao, bol, bbl, mbo-2, mbo-3, mbo-4</i>)	<input type="checkbox"/>	<input type="checkbox"/>
Hoger algemeen en voorbereidend wetenschappelijk onderwijs (<i>zoals havo, vwo, atheneum, gymnasium, hbs, mms</i>)	<input type="checkbox"/>	<input type="checkbox"/>
Hoger beroepsonderwijs (<i>zoals hbo, hts, heao, hbo-v, kandidaats of bachelor wetenschappelijk onderwijs</i>)	<input type="checkbox"/>	<input type="checkbox"/>
Wetenschappelijk onderwijs (<i>universiteit, postdoctoraal, hbo-master</i>)	<input type="checkbox"/>	<input type="checkbox"/>
Anders moeder/verzorg(st)er, namelijk:	<input type="checkbox"/>	<input type="checkbox"/>
Anders vader/verzorg(st)er, namelijk:	<input type="checkbox"/>	<input type="checkbox"/>

P5. Welke situatie is het meest van toepassing op u en uw partner?

In te vullen door de ouder(s)/verzorger(s) die in het huis wonen waar uw kind de meeste dagen van de week woont.

Geef in elke kolom één antwoord.

	Moeder/ Verzorg(st)er	Vader/ Verzorg(st)er
Heeft betaald werk, werkt fulltime (<i>36 uur of meer</i>)	<input type="checkbox"/>	<input type="checkbox"/>
Heeft betaald werk, werkt parttime (<i>minder dan 36 uur</i>)	<input type="checkbox"/>	<input type="checkbox"/>
Is (vervroegd) met pensioen (<i>AOW, VUT, FPU</i>)	<input type="checkbox"/>	<input type="checkbox"/>
Is werkloos/werkzoekend	<input type="checkbox"/>	<input type="checkbox"/>
Is arbeidsongeschikt (<i>WAO, WAZ, WIA, Wajong</i>)	<input type="checkbox"/>	<input type="checkbox"/>
Heeft een bijstandsuitkering	<input type="checkbox"/>	<input type="checkbox"/>
Is huisman/huisvrouw	<input type="checkbox"/>	<input type="checkbox"/>
Volgt onderwijs/studeert	<input type="checkbox"/>	<input type="checkbox"/>
Er is geen moeder/verzorg(st)er of vader/verzorg(st)er in huis	<input type="checkbox"/>	<input type="checkbox"/>

Q: TOT SLOT

- Q1. Wilt u deelnemen aan ons Gezondheidspanel? U ontvangt dan enkele keren per jaar een korte vragenlijst over gezondheid en factoren die daarop van invloed zijn. U kunt zich aanmelden voor het panel door uw e-mailadres hier achter te laten. U verplicht zich hiermee tot niets. U kunt op elk gewenst moment besluiten om niet (verder) deel te nemen.

Mijn e-mailadres is:

- Q2. Omdat u de vragenlijst heeft ingevuld, maakt u kans op één van de bol.com bonnen van €15,- of kunt u dit bedrag schenken aan een goed doel.

Wilt u kans maken op één van de bol.com bonnen of het bedrag schenken aan een goed doel?

Ja

Nee → **ga naar vraag Q3**

Hieronder kunt u aangeven of u kans wilt maken op een Bol.com bon ter waarde van 15 euro of dat u 15 euro schenkt aan één van onderstaande goede doelen.

- Bol.com bon ter waarde van 15 euro, vul hier uw e-mailadres in:

Mijn e-mailadres is:

- Schenking van 15 euro aan KiKa, Stichting Kinderen Kankervrij (www.kika.nl)
KiKa werft fondsen voor vernieuwend onderzoek en andere activiteiten op het gebied van kinderkanker, gericht op minder pijn tijdens behandelingen, meer genezing en een hogere kwaliteit van leven op latere leeftijd.
- Schenking van 15 euro aan LINDA.foundation (www.lindafoundation.nl)
LINDA.foundation wil gezinnen in armoede tot steun zijn door hen jaarlijks wat onbezorgde momenten te bezorgen, waarin ze met een cadeaubon in een winkel iets leuks of lekkers kunnen kiezen.
- Schenking van 15 euro aan UNICEF (www.unicef.nl)
UNICEF helpt elk jaar miljoenen kinderen. Bij een humanitaire ramp bieden ze levensreddende noodhulp. Ze adviseren regeringen, lobbyen bij wereldleiders en ruimen obstakels uit de weg.

Als u heeft gekozen voor een Bol.com bon ter waarde van 15 euro ontvangt u eind december bericht als u gewonnen heeft.

- Q3. Heeft u nog opmerkingen of aanvullingen op deze vragenlijst of op het onderzoek?

Vult u die dan hieronder in.

Dit is het einde van de lijst!

Als u klaar bent, verstuur dan de vragenlijst in de bijgevoegde antwoordenvolop.

Hartelijk bedankt voor uw medewerking!